

## REGISTRATION DOCUMENT

### NEPTUNE BIDCO AS

(A private limited liability company organised under the laws of Norway)

The information in this registration document (the "**Registration Document**") has been prepared in connection with the listing of Neptune Bidco AS FRN senior secured NOK 500,000,000 bonds 2024/2028 (the "**Bonds**") on Oslo Børs, a regulated market operated by Oslo Børs ASA ("**Oslo Børs**"), issued by Neptune Bidco AS (the "**Issuer**", and together with its Subsidiaries, the "**Group**" or "**Nofitech**") on 28 June 2024, pursuant to the bond agreement dated 26 June 2024 (the "**Bond Terms**") entered into between the Issuer and Nordic Trustee AS (the "**Trustee**") (the "**Bond Issue**").

This Registration Document does not constitute an offer or an invitation to buy, subscribe or sell the securities described herein. This Registration Document serves as part of a listing prospectus as required by applicable laws, and no securities are being offered or sold pursuant to this Registration Document.

**Investing in the Issuer and the Bonds involves a high degree of risk. Prospective investors should read the entire Registration Document and in particular consider Section 1 "Risk Factors" before investing in the Bonds and the Issuer.**

#### Joint Global Coordinators and Joint Bookrunners



ABG Sundal Collier ASA



Pareto Securities AS

The date of this Registration Document is 12 June 2025

## IMPORTANT INFORMATION

This Registration Document has been prepared by the Issuer in connection with the listing of the Bonds on Oslo Børs. Please see Section 8 "Definitions and Glossary" for definitions of terms used throughout this Registration Document.

This Registration Document has been prepared to comply with the Norwegian Securities Trading Act of 29 June 2007 No. 75, as amended (the "**Norwegian Securities Trading Act**") and related secondary legislation, including Regulation (EU) 2017/1129 of the European Parliament and of the Council of 14 June 2017 on the prospectus to be published when securities are admitted to trading on a regulated market, and repealing Directive 2003/71/EC, as amended, and as implemented in Norway in accordance with section 7-1 of the Norwegian Securities Trading Act (the "**EU Prospectus Regulation**"). This Registration Document together with the Securities Note constitutes the Prospectus.] This Registration Document has been prepared solely in the English language. This Registration Document has been approved by the Financial Supervisory Authority of Norway (Nw. *Finanstilsynet*) (the "**NFSA**"), as a competent authority under the EU Prospectus Regulation. The NFSA only approves this Registration Document as meeting the standards of completeness, comprehensibility and consistency imposed by the EU Prospectus Regulation, and such approval should not be considered as an endorsement of the issuer or the quality of the securities that are the subject of this Registration Document. Investors should make their own assessment as to the suitability of investing in the securities.

No person is authorised to give information or to make any representation concerning the Issuer other than as contained in this Registration Document or any other information provided in connection with the Bonds. If any such information is given or made, it must not be relied upon as having been authorised by the Issuer.

The distribution of this Registration Document may be restricted by law in certain jurisdictions. This Registration Document does not constitute an offer of, or an invitation to purchase, any of the Bonds in any jurisdiction. This Registration Document may not be distributed or published in any jurisdiction except under circumstances that will result in compliance with applicable laws and regulations. Persons in possession of this Registration Document are required to inform themselves about and to observe any such restrictions. In addition, the Bonds are subject to restrictions on transferability and resale in certain jurisdictions and may not be transferred or resold except as permitted under applicable securities laws and regulations. Any failure to comply with these restrictions may constitute a violation of applicable securities laws.

The information contained herein is current as of the date of this Registration Document and is subject to change, completion and amendment without notice. In accordance with Article 23 of the EU Prospectus Regulation, new information that is significant for the Issuer or its subsidiaries may be disclosed after the Registration Document has been made public, but prior to listing of the Bonds, will be mentioned in a supplement to this Registration Document without undue delay. Neither the publication nor the distribution of this Registration Document, shall under any circumstances imply that there has been no change in the Group's affairs or that the information herein is correct as of any date subsequent to the date of this Registration Document.

In making an investment decision, prospective investors must rely on their own examination, analysis of, and enquiry into the Issuer and the Bonds, including the merits and risks involved. The content of this Registration Document is not to be construed as legal, credit, business or tax advice. Each investor should consult its own legal, credit, business or tax advisor as to a legal, credit, business or tax advice.

This Registration Document is governed by and construed in accordance with Norwegian law. The courts of Norway, with Oslo district court (Nw.: *Oslo tingrett*) as the legal venue, have exclusive jurisdiction to settle any dispute that may arise out of or in connection with this Registration Document.

## TABLE OF CONTENTS

1.	RISK FACTORS .....	4
1.1	Risks related to the Group and the industry in which it operates .....	4
1.2	Risks related to laws, regulations and litigation .....	6
1.3	Risks related to the Group's financial position .....	7
2.	RESPONSIBILITY FOR THE REGISTRATION DOCUMENT .....	8
2.1	Person responsible for the information .....	8
2.2	Declaration of responsibility .....	8
2.3	Regulatory statements .....	8
3.	INFORMATION ABOUT THE GROUP AND ITS BUSINESS .....	9
3.1	Corporate information about the Issuer .....	9
3.2	Legal structure of the Group .....	9
3.3	History and important events .....	10
3.4	The Group's business activities .....	10
3.5	Material contracts outside the ordinary course of business .....	10
3.6	Legal proceedings .....	10
3.7	Credit Rating .....	10
3.8	Recent events relevant in the evaluation of the Issuer's solvency .....	11
4.	BOARD OF DIRECTORS AND MANAGEMENT OF THE GROUP .....	12
4.1	Board of Directors of the Issuer .....	12
4.2	Executive management of the Group .....	12
4.3	The Guarantors .....	13
4.4	Conflict of interests .....	15
5.	MAJOR SHAREHOLDERS .....	16
5.1	Ownership structure .....	16
6.	FINANCIAL INFORMATION .....	17
6.1	Introduction .....	17
6.2	Financial Statements of the Issuer .....	17
6.3	Financial Statements of the Guarantors .....	17
6.4	Statement of no significant changes .....	19
6.5	Additional information .....	19
7.	ADDITIONAL INFORMATION .....	20
7.1	Advisors .....	20
7.2	Documents on display .....	20
8.	DEFINITIONS AND GLOSSARY .....	21

## APPENDICES

- Appendix 1      Articles of association of the Issuer and the Guarantors
- Appendix 2      Financial Statements of the Issuer and the Guarantors

## 1. RISK FACTORS

Investing in the Bonds involves inherent risks. These risks include, but are not limited to, risks attributable to the Issuer. Prospective investors should consider, among other things, this Risk Factors section of this Presentation, consult his or her own expert advisors as to the suitability of an investment, and make a careful assessment of the Issuer, the Group and the Bonds before making an investment decision. An investment in the Bonds is only suitable for investors who understand the risks associated with this type of investment and who can afford a loss of all or part of their investment.

The risks and uncertainties described below are the principal risks and uncertainties known by the Group as of the date hereof that the Issuer believes are the material risks relevant to an investment in the Bonds. If any of the following risks were to materialise, individually or together with other circumstances, they could have a material and adverse effect on the Group and/or its business, financial condition, results of operations, cash flows and/or prospects. The risks presented are not exhaustive and additional risk factors which are currently unknown or which are currently not deemed to be material may also materialise.

The risk factors included in this section are presented in a limited number of categories, where each risk factor is sought placed in the most appropriate category based on the nature of the risk it represents. The order of appearance is not intended to indicate importance of likelihood of occurrence. The absence of negative past experience associated with a given risk factor does not mean that the risks and uncertainties in that risk factor are not genuine and potential threats, and they should therefore be considered prior to making an investment decision.

Should any of the risks presented below materialize, individually or together with other circumstances, the business, financial position and operating results of the Issuer and/or the Group could be materially and adversely affected and the price of the Bonds may decline, causing investors to lose all or part of their investment.

### 1.1 Risks related to the Group and the industry in which it operates

#### 1.1.1 The Group operates in a value chain sensitive to the development in salmon prices and price development in other farmed fish species

The Group delivers modular recirculating aquaculture systems ("**RAS**") for production of smolt and post-smolt and for land-based grow-out of full-grown fish and broodstock to the global aquaculture industry. The RAS deliveries are also applicable for other farmed fish species with similar characteristics as salmonids. The demand for the Groups' modular RAS might vary based on customer achieved prices on farmed fish and as such adversely affect the Groups' financial results. As such, should the salmon price drop below certain break-even levels for investments in land-based post-smolt facilities this could significantly affect the Groups' financial results, liquidity and business prospects.

#### 1.1.2 The Group operates within an industry with relatively high customer concentration

The Group is a key supplier to the aquaculture industry, which is characterized by relatively few, but large, players such as MOWI and Bakkafrøst making up the majority of the market. In the event these customers experience financial difficulties, it may affect the financial position of the Group. The Group has certain payment plans and guarantees provided by customers, but such payment plans and guarantees may not be sufficient to cover potential losses created by customers experiencing financial difficulties. Should a customer experience financial difficulties the Group may not receive its rightful payments related to ongoing deliveries, nor contract any new deliveries with such customers as long as the financial difficulty persists.

#### 1.1.3 The Group is dependent on agreements with suppliers and sub-contractors

The Groups' operations are dependent on agreements with a handful suppliers and sub-contractors, including Kawlalon and Tisem, for delivery of its modular RAS and ancillary products and services. If such agreements were to be terminated for any reason, or such suppliers or sub-contractors experience financial difficulties or other challenges impacting their ability to meet their contractual obligations towards the Group, this could negatively impact the Groups' operations. Use of sub-contractors and suppliers involves a risk of supply chain disruptions, including transport issues, delays, increased expenses, labour strikes, product recalls and other unforeseen events. Such disruptions may from time to time necessitate replacement of suppliers, which in turn may lead to delays or increased costs, or not be possible at all.



#### 1.1.4 The Group's profitability and operational risks related to the delivery of RAS facilities

The Groups' revenues primarily stem from delivery of turnkey RAS facilities to domestic and international customers based on NS 8407 and ABT 93. The Group is primarily offering target price contracts on turnkey deliveries, but in cases where the delivery only includes design, engineering and equipment, the Group also offers fixed priced contracts to certain customers. The profit from contracts depends upon the Groups' ability to calculate and estimate costs and timing, both depending on suppliers and sub-contractors. Failure to make correct calculations and estimates may result in lower profitability and losses. The Group may also be unable to achieve its budgeted profitability if costs are higher than the Group estimated prior to entering into such contract.

The Groups' operational risks are mainly connected to carrying out projects and deliveries at the right time, with the right quality and at a cost that provides profitability. The Groups' contracts generally contain provisions regarding timely delivery. A failure to deliver systems or products in a timely and adequate manner may result in the Group being liable for damages (including liquidated damages (Nw. *dagmulk*)) which may have a material adverse effect on the Group's financial performance and reputation, as two of the Groups' unique selling points are high-quality deliveries at reduced construction time and cost.

#### 1.1.5 The Group has significant contract backlog

The Group operates in a market with significant contract backlog. The Group has a backlog consisting of the estimated total value of the turnkey and system delivery for all signed phase 1 and/or phase 2 deliveries. Such contract backlog could potentially change due to factors outside the Groups' control and have negative impact on the financial position of the Group, including lower revenue, delayed revenue recognition, lower profitability, and strained relationships with customers. If not effectively managed, this could negatively impact the Group and its customer relationships.

#### 1.1.6 The Groups' ability to maintain an effective in-house production of water treatment systems and products

The Group produces water treatment systems and products at its factory in Remscheid in Germany. Should the production for reasons outside the Groups' control leads to full or partial production halt, this could have a material adverse effect on the Groups' financial performance and results of operations due to insufficient access to key components in the Groups' ModulRAS facilities.

#### 1.1.7 The Group delivers RAS facilities with high biological requirements

The RAS facilities delivered by the Group is subject to high biological requirements to ensure safe and effective land-based production of fish. Failure to comply with such requirements may lead to various operational difficulties, including high fish mortality, and potentially mass mortality, having significant adverse effect on customers production and profitability. If failure to comply with such requirements is caused by systems and/or other factors controlled by the Group, this may lead to material negative impact on the Group's financial position and reputation as leading RAS provider, which in turn may lead to a loss of customers and consequently loss of revenues.

#### 1.1.8 The Group has several competitors delivering land-based aquaculture systems

The Group has a number of competitors offering solutions and products within the market sectors it participates. There is a risk that the number of competitors in the market may increase and that such an increase in competition could lead to higher costs associated with seeking out new customers as well as retaining current customers. The industry in which the Group operates is highly dependent on technological development and innovation as the industry for land-based aquaculture systems is relatively new. The speed of technological development and innovation is therefore higher than in more mature industries. As the industry continues to evolve, new technological solutions will be tested, and since the industry is new, there is more solutions yet to be tested compared to mature industries. This makes the industry more subject to competition, as one solution may prove to be vastly better than the current solutions. Competitors may have greater resources than the Group, and may therefore be able to invest more in research and development than the Group. If competitors develop technology superior to the systems offered by the Group, there is a risk that the Group may lose customers.

Some of the Group's largest competitors are Pure Salmon, AKVA Group, VAQ, Sterner and Eyvi. There is a considerable consolidation risk in the market, meaning that competitors of the Group may be consolidated into larger entities and thereby have more resources. The Groups' competitiveness also depends upon the Groups' ability to anticipate future market changes and trends and to rapidly react to existing and future market needs.

If the Group fails to meet the competition from new and existing companies or fails to react to market changes or trends, the Groups' business and financial position could be adversely affected.

#### 1.1.9 The Group is dependent on guarantee facilities to carry out its turnkey deliveries

The Group is frequently required to provide third-party guarantees for the performance under its turnkey contracts. All turnkey deliveries, where the Group acts as the contractor, are covered by third-party guarantees. This accounts for more than 80% of the Group's project portfolio, measured in value. A failure to maintain credit lines (in the form of guarantee facilities) with financial institutions and/or guarantee agencies may restrict the Groups' ability to contract new RAS deliveries. The Group's ability to maintain credit lines is dependent on its financial condition. If the Group is unable to obtain necessary guarantee facilities, this could have a material negative impact on the Group's operations, earnings and financial position.

#### 1.1.10 The Groups' insurance and guarantees may not adequately cover all risks, losses or expenses

The Groups' insurance and guarantees, including general liability insurances, contract guarantees, performance guarantees etc., may be insufficient due to factors beyond the Groups' control or a claim by the Group. Although the Group has not previously experienced that coverage under its insurance agreements has been insufficient, the Group does not have specific insurances tied to its deliveries, as it operates with market standard contractor insurances, e.g. NS8407 in Norway and ABT93 in the Faroe Islands and Scotland. Moreover, the Groups' insurance and guarantee premiums may increase in the future, which may adversely affect the Groups' financial results.

#### 1.1.11 The Group is dependent on its key personnel

The Groups' ability to continue to attract, retain and motivate key personnel, and other senior members of the management team and experienced personnel, will have an impact on the Groups' operations. There is a limited number of on engineers with relevant education and experience, making the Group particularly dependent on attracting and retaining such personnel. The competition for such employees is intense, and the loss of the services of one or more of these individuals without adequate replacements or the inability to attract new qualified personnel at a reasonable cost and in a timely manner could have a material adverse effect on the financial condition and/or prospects of the Group. Additionally, the extensive process required to train new employees further exacerbates this risk, as it delays their full contribution to the Group's operations. If increased competition for qualified personnel were to intensify in the future, the Group may experience increases in costs or limits on operations.

## 1.2 Risks related to laws, regulations and litigation

### 1.2.1 Risk of changing framework conditions for the aquaculture industry

The Groups' business is directly or indirectly exposed to various legislations, including (without limitation) laws and regulations relating to taxes and duties, employment, competition, planning and zoning, product safety, environmental issues and pollution, marketing, intellectual property and mandatory reporting. New or amended legislation could result in unexpected costs or impose restrictions on the development of the business operations that would have an adverse effect on the Groups business prospects and financial position. As an example, on 31 May 2023 the Norwegian Parliament approved to introduce a resource rent tax for the aquaculture industry. The tax is a cashflow based tax applicable on income from sea-based production of salmon, trout and rainbow trout. Other parts of the aquaculture industry are not subject to the new tax. The tax rate is 25 percent, which comes in addition to the ordinary tax of 22 percent on net profits. The taxable income shall be determined based on the value of the salmon when it is taken out of the sea. From 2024 a separate price board will be established to set the value for tax purposes. Cost and investments related to the sea phase will be deductible in the tax base, as well as certain other related costs. It has also been introduced a production tax, which will be deductible in the resource rent tax. The new tax rules are in effect as from 1 January 2023, giving a retroactive effect. This tax is not expected to have a direct negatively adverse effect on the business going forward, but there is no assurance that other changes to framework conditions may potentially have materially adverse effect on the demand for the Groups' solutions and products and, as a result, the Groups' business and profitability. There is inherent risk of litigations and disputes associated with the Group's operations

### 1.2.2 There is inherent risk of litigations and disputes associated with the Group's operation

The Group is involved in complex turnkey deliveries including construction, equipment and affiliated products and services, which exposes the Group to the risk of disputes with suppliers, contractors and customers. The Group may become involved in disputes in the future where the Group may incur losses if it loses in court or is unable to find an amicable solution. Such losses could have a significant adverse effect on the Group's

business and financial position, and can also have negative reputational effects particularly as the client concentration is high.

### **1.3 Risks related to the Group's financial position**

#### **1.3.1 Risks related with the Group's indebtedness**

Following the initial Bond Issue of NOK 500,000,000 and considering various financing commitments, the Group has approximately NOK 540,000,000 (including not fully drawn but committed credit facilities, lease liabilities, seller's credit, earn-outs, etc.) in financial indebtedness. This substantial debt entails significant service obligations and may increase in the future, potentially having negative consequences for the Group. As the Group is required to dedicate a large portion of its cash flow from operations to service debt and fund repayments on the Group's debt, the Group's availability of its cash flow to fund growth and necessary capital expenditures is limited. Competitors with less debt may be able to dedicate a larger portion of its cash flow to research and development, giving them a technical advantage compared to the Group.

At maturity of the Bonds, the Issuer will have to refinance its outstanding debt under the Bonds or otherwise be required to dispose of substantial assets in order to repay the Bonds. The Issuer's ability to successfully refinance such debt is dependent on several factors, including the conditions of the financial markets in general at such time, the value of the Group at such time, how the Group has performed during the tenor of the Bonds and its prospects going forward. As a result of the above, the Issuer's access to financing sources at a particular time may not be available on favourable terms, or at all. The Issuer's inability to refinance its debt obligations on favourable terms, or at all, could have a material adverse effect on the Issuer's business, financial condition as well as the Group's result of operations.

#### **1.3.2 Risk related to currency**

The Group is exposed to currency risk as revenue and costs are denominated in various currencies. Changes in the relative values of currencies occur from time to time and, in some instances, may have a significant effect on the Group's financial condition, results of operations and cash flows. The Group primarily have costs and revenue in NOK, EUR and USD, but the costs and revenue in each currency will from time to time not correspond. For example, the Group may in a period have most of its costs in NOK, whilst most of its revenue is in USD. In such situation, the Group is exposed to changes in the NOK/USD exchange risk. Furthermore, the Group does not have any hedging agreements in place to mitigate these currency risks. Fluctuation in exchange rates may therefore increase operating costs or decrease revenues, and in turn have impact on the financial condition of the Group.

#### **1.3.3 The Group has an operating model with potentially significant working capital fluctuations**

The Group operates with somewhat frontloaded payment plans during the early phases of the turnkey ModulRAS delivery and is correspondingly somewhat backloaded for shorter periods during the final delivery phase. These characteristics may give working capital fluctuation with expanding cash balance upon an increase in ModulRAS deliveries and contracting cash balance if diminishing growth is experienced. The working capital fluctuations may have materially adverse effects on the Groups' liquidity and financial flexibility.

## **2. RESPONSIBILITY FOR THE REGISTRATION DOCUMENT**

### **2.1 Person responsible for the information**

This Registration Document has been prepared in connection with the Listing of the Bonds on Oslo Børs.

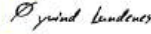
The legal person responsible for the information provided in this Registration Document is the Issuer, a private limited liability company organised and existing under the laws of Norway, registered with the Norwegian Register of Business Enterprises with business registration number 927 233 231 and LEI Code 894500UKQX0AV0XVNV14. The Issuer's registered address is Pir I 4, 7010 Trondheim, Norway.

### **2.2 Declaration of responsibility**

The Issuer accepts responsibility for the information contained in this Registration Document. The Issuer confirms that to the best of its knowledge, the information contained in this Registration Document is in accordance with the facts and that the Registration Document makes no omission likely to affect its import.

12 June 2025

Neptune Bidco AS

Signed by:  
  
84FD1F4D9F6A40F...

Name: Øyvind Lundenes  
Title: Interim Group CFO

### **2.3 Regulatory statements**

The Issuer confirms that:

- a) this Registration Document has been approved by the NFSA, as competent authority under the Prospectus Regulation;
- b) the NFSA only approves this Registration Document as meeting the standards of completeness, comprehensibility and consistency imposed by the Prospectus Regulation; and
- c) such approval shall not be considered as an endorsement of the issuer that is the subject of this Registration Document.

### 3. INFORMATION ABOUT THE GROUP AND ITS BUSINESS

#### 3.1 Corporate information about the Issuer

Neptune Bidco AS, being the legal and commercial name of the Issuer, is a private limited liability company organised and existing under the laws of Norway. The Issuer's registered address is Pir I 4, 7010 Trondheim, Norway.

The Company was incorporated in Norway on 1 May 2021 and is registered with the Norwegian Register of Business Enterprises with business registration number 927 233 231. The Issuer's legal entity identifier code ("LEI") is 894500UKQX0AV0XVNV14.

The Issuer's website can be found at [www.nofitech.com/investor-relations](http://www.nofitech.com/investor-relations). The Issuer's telephone number is +47 404 75 777. The content of the Issuer's website is not incorporated by reference into and does not otherwise form a part of this Registration Document.

#### 3.2 Legal structure of the Group

The Issuer is an intermediary parent company in the Nofitech-group, and the operations of the Group are carried out through the operating subsidiaries of the Issuer.

As of the date of this Registration Document, the Group has the following legal structure, including the Guarantors forming part of the Group:

Company	Country of incorporation	Ownership and voting rights
Neptune Midco AS	Norway	100%
Neptune Bidco AS	Norway	100%
Nofitech Holding AS	Norway	100%
Norwegian Fishfarming Technologies AS	Norway	100%
Aqua Innovasjon AS	Norway	100%
RASpire AS	Norway	100%
CM Aqua, Technologies Aps	Denmark	100%
CM Aqua Technologies GmbH	Germany	100%

The Issuer's subsidiaries own all of the Group's operating assets and conduct all of its operations. Accordingly, repayment of the Bonds, and other indebtedness, is wholly dependent upon on the ability of the Issuer's subsidiaries to make such cash available to it, by dividend, debt repayment or otherwise.

Below is a list of the current Guarantors for the Bond containing information on each Guarantor's domicile and legal form, its country of incorporation, registration number, the legislation under which the Issuer operates, registered office address, telephone number, principal place of business, LEI and website address. The information contained on the websites mentioned below do not form part of the Registration Document, and the information on the websites is not incorporated by reference into this Registration Document.

Legal and commercial name	Date of incorporation	Operating law	Registration number	LEI Code	Registered office address and principal place of business	Legal form
Nofitech Holding AS	7 November 2017	Norwegian	919 568	936 549300BLI 5FVZ8B6 A474	Pir I 4, 7010 Trondheim, Norway	Limited liability company
Norwegian Fishfarming Technologies AS	16 January 2011	Norwegian	996 853	546 549300D5 1WG0F7M DPU51	Pir I 4, 7010 Trondheim, Norway	Limited liability company
Aqua Innovasjon AS	10 July 2017	Norwegian	919 878	415 894500UP Z6CUMX7 YWM41	Torvvegen 3, 6490 Eide, Norway	Limited liability company
CM-Aqua, Technologies Aps	1 October 2012	Danish	34712549	98450003 KE7CI6EX AB13	Agern Alle 5A, 2970	Limited liability company

Hørsholm,  
Denmark

Pursuant to the Bond Terms, the Issuer shall at certain specified times designate entities in the Group qualifying as Material Group Companies. The Material Group Companies are required to become Guarantors. Each Group Company which (on a consolidated basis in the case of a Group Company which itself has Subsidiaries) has EBITDA which represent more than 10.00 per cent. of aggregate EBITDA (excluding intra-Group items) of the Group shall be designated as a Material Group Company. In addition, the Issuer shall designate any additional Group Companies which are necessary to ensure that the aggregate EBITDA of the Guarantors (calculated on an unconsolidated basis and excluding all intra-Group items and investments in Subsidiaries of any Group Company) exceed 80.00 per cent. of consolidated EBITDA of the Group.

Any guarantee and security granted by a company ceasing to qualify as a Material Group Company will be released. The entities in the Group listed as Original Guarantors are required to be Guarantors at all times, regardless of their EBITDA.

### 3.3 History and important events

The table below shows a summary of key historical events of the Group:

Time	Key Events
2011.....	Nofitech was founded
2011-2016	Incubation phase and concept development
2016	First standardised ModulRAS for seawater post-smolt production delivered, marking the beginning of the proprietary ModulRAS concept
2017-2019	Proof of concept and roll-out
2018	Longship invests in Nofitech
2020	Signed first contracts with two large bluechip farmers, marking the start of Nofitech's turnkey deliveries
2020	Acquired CM Aqua/CM Aqua Technologies GmbH
2021	Summa Equity invests in Nofitech
2023	Launched Nofitech Aftermarket Concept package and MIME

### 3.4 The Group's business activities

The Group delivers its own patented, proprietary and complete RAS solution called ModulRAS, which is a facility used for smolt, postsmolt, and grow-out, and ancillary product and services such as equipment for water treatment, digital solutions and lifecycle support services. The Group is a pioneer within RAS using seawater for salmonids.

### 3.5 Material contracts outside the ordinary course of business

There are no contracts entered into outside the ordinary course of business that are considered material for the Group's existing business or profitability. Neither are there any other contracts, not being contracts entered into in the ordinary course of business, which contain any provisions under which any company within the Group has an obligation or entitlement which is material to the Group as at the date of this Registration Document.

### 3.6 Legal proceedings

Neither the Issuer nor any Guarantor is currently, or has been during the course of the preceding twelve months, involved in any legal, governmental or arbitration proceedings which may have, or have had in the recent past, significant effects on the Issuer's or the Group's financial position or profitability, and the Issuer is not aware of any such proceedings that are pending or threatened.

### 3.7 Credit Rating

There is no credit ratings assigned to any Guarantor at the request or with the cooperation of such Guarantor in the rating process.

### **3.8 Recent events relevant in the evaluation of the Issuer's solvency**

There have been no recent events particular to the Issuer or any Guarantor that to a material extent are relevant in the evaluation of the Issuer's solvency.

## 4. BOARD OF DIRECTORS AND MANAGEMENT OF THE GROUP

### 4.1 Board of Directors of the Issuer

The board of directors of the Issuer consists of the following individuals:

Name	Position	Served since
Bernt Eivind Østhus	Chairperson	28 July 2021
Geir Molvik	Board member	23 August 2022
Oda Skognes Høyland	Board member	14 November 2024
Tore Valderhaug	Board member	14 November 2024
Emelie Norling	Board member	14 November 2024

The Company's registered office, Pir I 4, 7010 Trondheim, Norway, serves as the business address of the Board Members in relation to their directorships in the Company.

#### 4.1.1 Brief biographies of the members of the Board of Directors

Set out below are brief biographies of the Board Members, including their relevant expertise and an indication of any significant principal activities performed by them outside the Issuer.

#### **Bernt Eivind Østhus, chairperson**

Founding partner at Longship AS, a Norwegian-based private equity investor. Master of law from the University of Bergen, and previous experience from working as a transaction lawyer. As part of his role in Longship, Mr. Østhus will from time to time be a board member in portfolio companies Longship has invested in. Such companies may operate in an industry related to the industry in which the Issuer operates.

#### **Geir Molvik, board member**

Has 40 years' experience from the aquaculture industry, both from operating companies (among others Cermaq, EWOS, Hydrotech Gruppen, Hydro Seafood and Tassal) and banking. Master of Science in fisheries from the University of Oslo. Mr. Molvik currently holds the position as industrial advisor in Summa Equity. As part of his role in Summa Equity, Mr. Molvik will from time to time be a board member in portfolio companies Summa Equity has invested in. Such companies may operate in an industry related to the industry in which the Issuer operates.

#### **Oda Skognes Høyland, board member**

Chief Commercial Officer in BioMar Norge AS. Master of Science in marine biology from Norwegian University of Science and Technology. BioMar is one of the worlds largest producers of high-quality fish feeds. Although BioMar operates in the same industry as the Issuer, the aquaculture industry, it operates in a different part of the industry and is in no way a competitor of the Group.

#### **Tore Valderhaug, board member**

Mr. Valderhaug holds the position as industrial advisor in Summa Equity. 20 years' experience as CFO in various Norwegian publicly listed companies within several industries. In the period 2009-2014 Mr. Valderhaug was CFO of Cermaq group, one of the largest companies within salmonid aquaculture industry. He is currently also a member of the board in Nordlaks, one of Norway's largest fish farmers. As part of his role in Summa Equity, Mr. Valderhaug will from time to time be a board member in portfolio companies Summa Equity has invested in. Such companies may operate in an industry related to the industry in which the Issuer operates.

#### **Emelie Norling, board member**

Emelie holds the position as impact director in Summa Equity. Previously Head of Responsible Investment at Afa Insurance. Has extensive experience in academics, doing research on sustainable development and project financing. Master of International and European Public Law from Erasmus University Rotterdam. As part of her role in Summa Equity, Emelie will from time to time be a board member in portfolio companies Summa Equity has invested in. Such companies may operate in an industry related to the industry in which the Issuer operates.

### 4.2 Executive management of the Group

#### 4.2.1 Overview

The executive management of the Issuer Group consists of the following individuals:



<b>Name</b>	<b>Position</b>
Jan Arild Kingswick .....	Chief Executive Officer
Øyvind Lundenes .....	Chief Financial Officer
Geir Løvik.....	Chief Technology Officer

The Issuer's registered office at Pir I 4, 7010 Trondheim, Norway, serves as the business address of the executive management in relation to their positions in the Group, unless another business address is specified below.

#### 4.2.2 Brief biographies of the members of Management

Set out below are brief biographies of the Management, including their relevant management expertise and experience and an indication of any significant principal activities performed by them outside the Issuer.

##### **Jan Arild Kingswick, Chief Executive Officer**

Kingswick has decades of experience in managing construction operations and project organizations and has been the CEO of HRP AS since 2016. He has no principal activities performed outside of the Group which is significant with respect to the Group.

##### **Øyvind Lundenes, Chief Financial Officer**

Øyvind is the founder and CEO of Econ Nordic AS. He has a Bachelor of Science, Political Science from the Norwegian University of Science and Technology, and a Master of Science, Economy from the same university. He has no principal activities performed outside of the Group which is significant with respect to the Group.

##### **Geir Løvik, Chief Technology Officer**

Geir is a pioneer in land-based RAS, and a co-founder of Nofitech. He has a degree in engineering from the University of Bergen. He has no principal activities performed outside of the Group which is significant with respect to the Group.

### 4.3 The Guarantors

#### 4.3.1 Nofitech Holding AS

The board of directors of the Guarantor currently consists of the following persons:

<b>Name</b>	<b>Position</b>
Bernt Eivind Østhus	Chairperson
Geir Molvik	Board member
Oda Skognes Høyland	Board member
Tore Valderhaug	Board member
Emelie Norling	Board member

The registered office, at Pir I 4, 7010 Trondheim, Norway, serves as the business address of the board of directors in relation to their positions in the Guarantor.

#### 4.3.2 Norwegian Fishfarming Technologies AS

The board of directors of the Guarantor currently consists of the following persons:

<b>Name</b>	<b>Position</b>
Bernt Eivind Østhus	Chairperson
Geir Molvik	Board member
Oda Skognes Høyland	Board member
Tore Valderhaug	Board member
Emelie Norling	Board member

The registered office at Pir I 4, 7010 Trondheim, Norway, serves as the business address of the board of directors in relation to their positions in the Guarantor.

#### 4.3.3 Aqua Innovasjon AS

The board of directors and executive management of the Guarantor currently consists of the following persons:

<b>Name</b>	<b>Position</b>
Mikael Denhardt Nielsen	Chairperson
Robert Lundli Hundstad	Board member
Ragnhild Sindredottir Stør	Board member

The registered office at Torvvegen 3, 6490 Eide, Norway, serves as the business address of the board of directors in relation to their positions in the Guarantor.

#### **Mikael Denhardt Nielsen, chairperson**

Mr. Nielsen is the CEO of CM Aqua Technologies. Has more than 20 years' of experience in leadership roles in various industries. Holds a BSc. in Mechanical Engineering from Engineering College of Aarhus. He has no principal activities performed outside of the Group which is significant with respect to the Group.

#### **Robert Lundli Hunstad, board member**

Mr. Hunstad is the former CEO of Nofitech, and former Dep. CEO of Aqualine. Holds a Master of Public Administration from Copenhagen Business School and an Executive MBA from the Norwegian School of Economics. He has no principal activities performed outside of the Group which is significant with respect to the Group.

#### **Ragnhild Sindredottir Stør, board member**

Investment associate at Summa Equity. Mrs. Stør previously worked as an Investment Professional at Credo Partners, and before that, as an Equity Research analyst at DNB Markets and Goldman Sachs. She holds a BSc in Finance from The University of Utah. As part of her role in Summa Equity, Ragnhild will from time to time be a board member in portfolio companies Summa Equity has invested in. Such companies may operate in an industry related to the industry in which the Group operates.

#### **4.3.4 CM-Aqua, Technologies ApS**

The board of directors and executive management of the Guarantor currently consists of the following persons:

<b>Name</b>	<b>Position</b>
Asbjørn Reinkind	Chairperson
Mats Andre Hansen	Board member
Ragnhild Sindredottir Stør	Board member

The registered office at Agern Alle 5A, 2970 Hørsholm, Denmark, serves as the business address of the board of directors in relation to their positions in the Guarantor.

#### **Asbjørn Reinkind, chairperson**

Mr. Reinkind holds a degree in economics and business administration from the Norwegian School of Economics in Bergen. He has held a number of executive positions in the Norwegian food industry and aquaculture sector, most recently as CEO of Rieber & Søn ASA, and since 2008 he has been working with board positions and consultancy. As part of his role, he may from time to time have roles in companies in an industry related to the industry in which the Group operates.

#### **Mats Andre Hansen, board member**

Investment Director at Longship AS, a Norwegian-based private equity investor. Master in Economics and Business Administration from the Norwegian School of Economics, and previous experience from an international strategy consulting firm. As part of his role in Longship, Mr. Hansen will from time to time be a board member in portfolio companies Longship has invested in. Such companies may operate in an industry related to the industry in which the Group operates.

#### **Ragnhild Sindredottir Stør, board member**

Investment associate at Summa Equity. Mrs. Stør previously worked as an Investment Professional at Credo Partners, and before that, as an Equity Research analyst at DNB Markets and Goldman Sachs. She holds a BSc in Finance from The University of Utah.

#### **4.4 Conflict of interests**

Other than as disclosed above, there are currently no actual or potential conflicts of interest between the board members and members of the executive management's duties to the Issuer and their private interests or other duties. The same applies to the Guarantors.

## **5. MAJOR SHAREHOLDERS**

### **5.1 Ownership structure**

As at the date of this Registration Document, the Issuer has one shareholder, Neptune Midco AS, which owns and controls 100% of the shares in the Issuer.

There is no arrangement known to the Issuer or any of the Guarantors that may lead to a change of control in the Issuer or any of the Guarantors.

## 6. FINANCIAL INFORMATION

### 6.1 Introduction

In addition to the Issuer, the Bonds are currently guaranteed by four Guarantors. The audited historical accounts for the Issuer and the Guarantors referred to in 6.2 and 6.3 below are included in Appendix 2.

There is no financial information in this Registration Document not extracted from the Financial Statements (as defined below). No information other than the audited Financial Statements have been audited by the relevant auditors in this Registration Document.

Unless explicitly referred to in this section 6 (Financial information), no audit reports on the historical financial information have been refused by the statutory auditors nor do they contain qualifications, modifications of opinion, disclaimers or an emphasis of matter.

### 6.2 Financial Statements of the Issuer

The Issuer has published consolidated financial statements for the year ended 2022 and 2023 (the "**Financial Statements**").

The Financial Statements have been prepared in accordance with Generally Accepted Accounting Principles in Norway ("**NGAAP**").

The Issuer's accounting reference date is 31 December, and this has not changed during the period for which historical financial information is provided.

The Financial Statements have been audited by BDO AS ("**BDO**"), with registration number 993 606 650 and registered address at Bygdøy allé 2, 0257 Oslo, Norway. BDO has been the independent auditor for the historical financial periods covered by this Registration Document. The audit report for the financial years 2022 and 2023 did not contain any qualifications, modifications of opinion, or disclaimers or an emphasis of matters.

The auditor reports for the financial years 2022 and 2023 have been prepared in accordance with International Standards on Auditing.

### 6.3 Financial Statements of the Guarantors

#### 6.3.1 Nofitech Holding AS

The financial statements for the years 2022 and 2023 have been prepared in accordance with NGAAP, and are attached together with the auditor reports to the Registration Document in Appendix 2.

Nofitech Holding AS accounting reference date is 31 December, and this has not changed during the period for which historical financial information is provided.

The financial statements for Nofitech Holding AS have been audited by BDO. BDO has been the independent auditor for the historical financial periods covered by this Registration Document. The audit report for the financial year 2022 and 2023 did not contain any qualifications, modifications of opinion, or disclaimers or an emphasis of matters.

The auditor reports for the financial years 2022 and 2023 have been prepared in accordance with International Standards on Auditing.

#### 6.3.2 Norwegian Fishfarming Technologies AS

The financial statements for the years 2022 and 2023 have been prepared in accordance with NGAAP, and are attached together with the auditor reports to the Registration Document in Appendix 2.

Norwegian Fishfarming Technologies AS accounting reference date is 31 December, and this has not changed during the period for which historical financial information is provided.

The financial statements for Norwegian Fishfarming Technologies AS have been audited by BDO. BDO has been the independent auditor for the historical financial periods covered by this Registration Document. The audit report for the financial year 2022 and 2023 did not contain any qualifications, modifications of opinion, or disclaimers or an emphasis of matters.

The auditor reports for the financial years 2022 and 2023 have been prepared in accordance with International Standards on Auditing.

### 6.3.3 Aqua Innovasjon AS

The financial statements for the years 2022 and 2023 have been prepared in accordance with NGAAP, and are attached together with the auditor reports to the Registration Document in Appendix 2.

Aqua Innovasjon AS accounting reference date is 31 December, and this has not changed during the period for which historical financial information is provided.

The financial statements for Aqua Innovasjon AS have been audited by BDO. BDO has been the independent auditor for the historical financial periods covered by this Registration Document. The audit report for the financial years 2022 and 2023 did not contain any qualifications, modifications of opinion, or disclaimers or an emphasis of matters.

The auditor reports for the financial years 2022 and 2023 have been prepared in accordance with International Standards on Auditing.

### 6.3.4 CM-Aqua Technologies ApS

The financial statements for the years 2022 and 2023 have been prepared in accordance with Generally Accepted Accounting Principles in Denmark GAAP, and are attached together with the auditor reports to the Registration Document in Appendix 2. The financial information of CM-Aqua Technologies ApS included in the Registration Document has thus not been prepared in accordance IFRS, and there may be material differences in the financial information had IFRS been applied to the historical financial information.

CM-Aqua Technologies ApS accounting reference date is 31 December, and this has not changed during the period for which historical financial information is provided.

The financial statements for CM-Aqua Technologies ApS have been audited by BDO Statsautoriseret revisionsaktieselskab ("**BDO**"), with registration number 20222670 and registered address at Vestre Ringgade 28, 8000 Aarhus C, Denmark and EY Godkendt Revisionspartnerselskab, with registration number 30700228 and registered address at Lysholt Allé 10, 7100 Vejle, Denmark ("**EY**"). BDO and EY have been the independent auditors for the historical financial periods covered by this Registration Document. The audit report for the financial years 2022 did not contain any qualifications, modifications of opinion, or disclaimers or an emphasis of matters.

The audit report for 2023 contained the following qualification:

The company has recognized revenue from the sale of water purification systems using the production method, where recognition occurs as the agreed tasks are performed, which is not in accordance with the Danish Financial Statements Act, as the conditions for using the production method as an income criterion are not met. In our opinion, the company should have recognized revenue from the sale of water purification systems using the sales method, where the sale is recognized when the goods have been delivered, and should not have recognized contract work in progress.

In addition, the company has also recognized costs for the purchase of goods and related liabilities where the delivery of the goods has not yet taken place and thus the significant benefits and risks have not passed to the company, which is not in accordance with the Financial Statements Act. It is our opinion that the transactions should not be recognized in 2023 and that the company does not have a present obligation as of 31 December 2023.

The above-mentioned errors have an impact on several accounting items, including net revenue, consumption of goods, income tax, inventories, trade receivables from sales and services, work in progress (assets), equity, deferred tax, corporation tax payable, contract work in progress (liabilities) and prepayments received from customers.

The company's accounting records do not contain information to calculate the necessary adjustments. As a result, it has not been possible to determine the monetary impact on the current period's financial statements for 2023 and the impact on the comparative figures.

In our opinion, these matters are material and pervasive to the annual accounts because they represent a substantial part of the annual accounts.

The auditor reports for the financial years 2022 and 2023 have been prepared in accordance with International Standards on Auditing.

**6.4 Statement of no significant changes**

There have been no significant changes in the financial performance or financial position of the Issuer, the Guarantors or the Group as such since, the end of the last financial period for which any financial information has been published and to the date of this Registration Document.

**6.5 Additional information**

There have been no material adverse changes in the prospects of the Issuer, the Guarantors or the Group since the date of its last published audited financial statements.

## **7. ADDITIONAL INFORMATION**

### **7.1 Advisors**

Advokatfirmaet Wiersholm AS (Dokkveien 1, 0250 Oslo, Norway) is acting as Norwegian legal counsel to the Company.

### **7.2 Documents on display**

For the life of this Registration Document, the following documents are available for inspection at the Issuer's offices.

- The Company's Articles of Association and Certificate of Incorporation for the Issuer and each Guarantor;
- The Issuer's audited Consolidated Financial Statements as of and for the years ended 2022 and 2023 and the audited Financial Statements for each Guarantor; and
- This Registration Document.

The above documents will also be available at the Company's website [www.nofitech.com/investor-relations](http://www.nofitech.com/investor-relations).



## 8. DEFINITIONS AND GLOSSARY

In the Registration Document, the following defined terms have the following meanings:

Bonds .....	Neptune Bidco AS FRN senior secured NOK 500,000,000 bonds 2024/2028.
Bond Terms .....	The bond agreement dated 26 June 2024.
Bond Issue .....	Neptune Bidco AS FRN senior secured NOK 500,000,000 bonds 2024/2028.
EU Prospectus Regulation.....	Regulation (EU) 2017/1129 of the European Parliament and of the Council of 14 June 2017 on the prospectus to be published when securities are offered to the public or admitted to trading on a regulated market, and repealing Directive 2003/71/EC, as amended.
EUR .....	Euro, being the single European currency.
Financial Statements .....	The financial statements included in Appendix 2.
Group .....	The Issuer and its Subsidiaries as at the date of this Securities Note.
Guarantors .....	Means the guarantors from time to time under the Bond Terms.
IFRS .....	International Financial Reporting Standards.
ISIN .....	International Securities Identification Number.
Issuer .....	Neptune Bidco AS.
LEI.....	Legal Entity Identifier.
Listing.....	The admission to listing and trading of the Bonds on Oslo Børs.
MAR or Market Abuse Regulation .....	Regulation (EU) No 596/2014 of the European Parliament and of the Council of 16 April 2014 on market abuse.
NFSA .....	The Norwegian Financial Supervisory (Nw. <i>Finanstilsynet</i> ).
NGAAP.....	Generally Accepted Accounting Principles in Norway.
NOK.....	Norwegian kroner, being the legal currency of Norway.
Norwegian Securities Trading Act .....	The Norwegian Securities Trading Act of 29 June 2007 No. 75, as amended.
NRBE .....	The Norwegian Register of Business Enterprises.
Oslo Børs .....	Oslo Børs, part of the Euronext Group and a regulated market operated by Oslo Børs ASA.
Prospectus .....	The Registration Document and Securities Note together.
Registration Document .....	This registration document dated 12 June 2025.
Securities Note .....	The issuer's securities note dated 12 June 2025.
Subsidiaries .....	A company over which another company has as a result of an agreement or through the ownership of shares or interest in another person (directly or indirectly): (i) a majority of the voting rights in that other person or (ii) a right to elect or remove a majority of the members of the board of directors of that other person.
Trustee.....	Nordic Trustee AS, a Norwegian private limited liability company with company registration number 963 342 624.

## **APPENDIX 1: ARTICLES OF ASSOCIATION OF THE ISSUER AND GUARANTORS**

1. Neptune Bidco AS
2. Nofitech Holding AS
3. Norwegian Fishfarming Technologies AS
4. Aqua Innovasjon
5. CM-Aqua, Technologies ApS

## **Neptune Bidco AS**

Org nr: 927 233 231

### **Vedtekter / Articles of Association**

- |   |   |
|---|---|
| § 1 Selskapets navn skal være Neptune Bidco AS.   | § 1 The Company's name is Neptune Bidco AS.   |
| § 2 Selskapets virksomhet skal være investeringer i andre selskaper.  | § 2 The Company's business is investments in other companies  |
| § 3 Selskapets aksjekapital er NOK 94 587 621,3 fordelt på 945 876 213 aksjer, hver med pålydende verdi NOK 0,1.                                      | § 3 The Company's share capital is NOK 94,587,621.3 divided on 945,876,213 shares, each with a par value of NOK 0.1.  |
| § 4 Selskapets aksjer er fritt omsettelige. Aksjelovens bestemmelser om forkjøpsrett gjelder ikke. Aksjeoverdragelse krever imidlertid styresamtykke. | § 4 The Company's shares can be transferred freely. The Limited Liability Companies Act concerning right of first refusal does not apply. Transfer of the shares requires board approval. |
| § 5 For øvrig henvises til den enhver tid gjeldende aksjelovgivning.  | § 5 All other matters are governed by the current legislation for limited liability companies.  |

UNOFFICIAL OFFICE TRANSLATION — IN CASE OF DISCREPANCIES  
THE NORWEGIAN VERSION SHALL PREVAIL.

**VEDTEKTER FOR  
NOFITECH HOLDING AS**  
Org.nr. 919 936 568

**ARTICLES OF ASSOCIATION FOR  
NOFITECH HOLDING AS**  
Enterprise No. 919 936 568

**§ 1 Navn**

Selskapets navn er Nofitech Holding AS.

**§ 1 Name**

The company's name is Nofitech Holding AS.

**§ 2 Forretningskontor**

Selskapets forretningskontor er i Oslo kommune.

**§ 2 Registered address**

The company's registered business address is in Oslo municipality.

**§ 3 Formål**

Selskapets formål er å drive virksomhet innenfor utvikling og investering i andre selskaper og alt som står i forbindelse med de forannevnte virksomheter.

**§ 3 Purpose**

The object of the company is to conduct business within development and investment in other companies and everything in connection with the abovementioned businesses.

**§ 4 Aksjekapital**

Selskapets aksjekapital er NOK 1 301 984,2 fordelt på 1 183 622 ordinære aksjer, hver pålydende NOK 1,1.

**§ 4 Share capital**

The company's share capital is NOK 1,301,984.2 divided on 1,183,622 ordinary shares, each with a par value of NOK 1,1.

**§ 5 Aksjeklasser**

Selskapet har kun en aksjeklasse.

**§ 5 Share classes**

The company has one share class.

**§ 6 Styre**

Selskapet skal ha et styre bestående av inntil syv styremedlemmer.

**§ 6 Board**

The company shall have a board of directors comprised of up to seven members

**§ 7 Firma**

Selskapets firma tegnes av to styremedlemmer i fellesskap.

**§ 7 Signature**

The Company's signatory right is held by two board members jointly.

**§ 8 Overdragelse av aksjer**

Aksjeeierne har ikke forkjøpsrett til aksjer som overdras eller for øvrig skifter eier. Erverv av aksjer er ikke betinget av samtykke fra styret.

**§ 8 Transfer of shares**

The shareholder do not have preferential right to acquire shares that are transferred, or otherwise change owner. Transfer of shares is not subject to board approval.

### **§ 9 Generalforsamlingen**

Den ordinære generalforsamling skal behandle:  
Godkjennelse av årsregnskap og årsberetning;

Anvendelse av overskuddet eller dekning av underskudd i henhold til den fastsatte balanse, samt utdeling av utbytte;

Valg av styre; og

Andre saker som i henhold til lov hører under generalforsamlingen.

For øvrig henvises til den til enhver tid gjeldende aksjelovgivning.

### **§ 9 General Meeting**

The annual general meeting shall address:

Approval of the annual accounts and the annual report;

Use of profit or coverage of loss in accordance with the approved balance, including distribution of dividend;

Election of the board of directors; and

Such other matters which, according to law fall within the duties of the general meeting.

The Norwegian Private Limited Liability Companies Act applies to any other matters.

UNOFFICIAL OFFICE TRANSLATION – IN CASE  
OF DISCREPANCIES THE NORWEGIAN  
VERSION SHALL PREVAIL:

**VEDTEKTER FOR  
NORWEGIAN FISHFARMING  
TECHNOLOGIES AS**

**ORG NR 996 546 853**

**30. november 2021**

**ARTICLES OF ASSOCIATION FOR  
NORWEGIAN FISHFARMING  
TECHNOLOGIES AS**

**REG NO 996 546 853**

**30 November 2021**

**§ 1 Navn**

Selskapets navn er Norwegian Fishfarming Technologies AS.

**§ 1 Name**

The company's name is Norwegian Fishfarming Technologies AS.

**§ 2 Forretningskontor**

Selskapets forretningskontor er i Trondheim kommune.

**§ 2 Registered address**

The company's registered business address is in Trondheim municipality.

**§ 3 Virksomhet**

Selskapets virksomhet er fremstilling og salg av utstyr og konsulenttjenester til oppdrettsnæringen, herunder å delta i andre selskap med lignende virksomhet, kjøp og salg av aksjer, eller på annen måte gjøre seg interessert i andre foretak.

**§ 3 Business**

The company's business is the manufacture and sale of equipment and consultancy services within the aquaculture industry, including the participation in other companies with similar activities, the acquisition and sale of shares, and otherwise the obtainment of interest in other companies.

**§ 4 Aksjekapital**

Selskapets aksjekapital er NOK 99 142 fordelt på 100 aksjer, hver pålydende NOK 991,42.

**§ 4 Share capital**

The company's share capital is NOK 99 142 divided on 100 shares, each with a par value of NOK 991.42.

**§ 5 Ledelse**

Selskapet skal ha en daglig leder

**§ 5 Management**

The company shall have a CEO.

**§ 6 Overdragelse av aksjer**

Aksjeeierne har ikke forkjøpsrett til aksjer som overdras eller for øvrig skifter eier. Erverv av aksjer er ikke betinget av samtykke fra styret.

**§ 6 Transfer of shares**

The shareholders do not have the pre-emptive right to shares that are transferred or otherwise change ownership. Acquisition of shares is not subject to the consent of the Board of Directors.

**§ 7 Firma**

Selskapets firma kan tegnes av daglig leder alene eller av styrets leder og ett styremedlem i fellesskap.

**§ 7 Signature**

The company's CEO can sign on behalf of the company individually or the chairman of the board and one board member can sign jointly.

Styret kan meddele prokura.

The board may grant powers of procuration.

**§ 8 Generalforsamling**

Den ordinære generalforsamling skal behandle:

**§ 8 General meeting**

The annual general meeting shall address:

1. godkjenning av årsregnskapet og årsberetningen, herunder utdeling av utbytte; og
2. andre saker som etter loven eller vedtektene hører under generalforsamlingen.

1. the approval of annual accounts and the annual report, including the distribution of dividends; and
2. such other matters, which, according to law or the articles of association, fall within the duties of the general meeting.

#### **§ 9 Aksjeeierregistrering**

Selskapet skal registrere aksjeeierne i aksjeeierboken.

#### **§ 8 Shareholder registration**

The company shall register the shareholder in the shareholder register.

For øvrig henvises til den til enhver tid gjeldende aksjelovgivning.

The Norwegian Private Limited Liability Companies Act applies to any other matters.

## AQUA INNOVASJON AS

### VEDTEKTER BESLUTTET 15.05.2019

- § 1 Selskapets foretaksnavn er Aqua Innovasjon AS.
- § 2 Selskapets forretningskontor er i Eide kommune.
- § 3 Selskapets formål og virksomhet er nyutvikling og fremstilling/salg av komponenter til landbasert oppdrettsvirksomhet.
- § 4 Selskapets aksjekapital er NOK 114 504 fordelt på 114 504 aksjer, hver pålydende nok 1.
- § 5 Selskapets styre skal ha fra 2-3 medlemmer.
- § 6 Selskapet skal ha 1 daglig leder.
- § 7 Erverv av aksje i selskapet er betinget av samtykke fra selskapet.
- § 8 På den ordinære generalforsamlingen skal følgende spørsmål behandles:
- A: Styrets årsberetning og årsregnskap, herunder utdeling av evt. utbytte.
  - B: Evt. valg av styremedlemmer, styreformann og fastsettelse av deres honorar.
  - C: Evt. valg av revisor, og godkjennelse av godtgjørelse.
  - D: Andre saker som i henhold til lov hører inn under generalforsamlingen.
- § 9 Selskapets aksjer skal ikke være registrert i Verdipapirsentralen.



Advokater

Advokat:  
Michael Meldgaard  
mme@lr-p.dk

Adresse:  
Løvensrømsgade 17  
8700 Horsens  
Tlf. 79 25 30 00  
mail@lr-p.dk  
www.lr-p.dk

Journalnr.:  
155473-MME/LB

Dato:  
01.10.2012

VEDTÆGTER  
FOR  
CM-aqua, technologies ApS  
CVR-nr. 34712549

Vedtægter  
for  
CM-aqua, technologies ApS

**1. SELSKABETS NAVN:**

- 1.1. Selskabets navn er CM-aqua, technologies ApS.

**2. SELSKABETS FORMÅL:**

- 2.1. Selskabets formål er produktion og salg af udstyr indenfor aquakulturbranchen og andre nichemarkeder – samt anden hermed beslægtet virksomhed.

**3. SELSKABETS KAPITAL:**

- 3.1. Selskabets kapital er på kr. 80.000, skriver kroner ottetitusinde 00/100, fordelt i kapitalandele á kr. 1,00 og multipla heraf.
- 3.2. Der er ikke i selskabet udstedt ejerbeviser.

**4. EJERBOG OG EJERREGISTER:**

- 4.1. Kapitalejernes fuldstændige navne og adresser, datoer for erhvervelse og afhændelse, størrelsen af den enkelte kapitalejers kapitalandel og de hertil knyttede stemmerettigheder samt oplysninger om panthavere og pantsætning af kapitalandele indføres i selskabets Ejerbog.
- 4.2. Når Erhvervsstyrelsen opretter et elektronisk Ejerregister, kan selskabet vælge herefter at lade Ejerregistret tjene som selskabets Ejerbog, jfr. Selskabslovens § 50, stk. 2, jfr. § 58.
- 4.3. Ingen kapitalandel har særlige rettigheder, og ingen kapitalejer har pligt til at lade sine kapitalandele indløse.

**5. UDBYTTE:**

- 5.1. Når den reviderede årsrapport er godkendt af selskabets generalforsamling, udbetales det årlige udbytte på selskabets kontor til den, der i Ejerbogen står indført som kapitalejer af de pågældende kapitalandele.
- 5.2. Generalforsamlingen har bemyndiget det centrale ledelsesorgan til at træffe beslutning om uddeling af ekstraordinært udbytte. Bemyndigelsen er afgivet uden særlige begrænsninger og løber tidsubegrænset indtil den tilbagekaldes.

**6. SELSKABETS GENERALFORSAMLINGER:**

- 6.1. Selskabets generalforsamlinger afholdes i Hedensted Kommune.
- 6.2. Den ordinære generalforsamling afholdes i så god tid, at den reviderede og godkendte årsrapport kan indsendes til Erhvervsstyrelsen, så den er modtaget i Styrelsen inden udlø-

bet af fristen i Årsregnskabsloven. På generalforsamlingen skal den udarbejdede årsrapport fremlægges.

- 6.3. Generalforsamlingen indkaldes af det centrale ledelsesorgan med højst 4 ugers varsel og mindst 2 ugers varsel, ved almindeligt brev eller ved e-mail, med angivelse af dagsorden, til de i Ejerbogen registrerede kapitalejere.
- 6.4. Senest 2 uger før hver generalforsamling fremlægges på selskabets kontor til eftersyn for kapitalejerne dagsorden og de fuldstændige forslag, der skal behandles på generalforsamlingen, samt for den ordinære generalforsamlings vedkommende tillige årsrapport med revisorpåtegning og ledelsens årsberetning, underskrevet af bestyrelse og direktion.
- 6.5. Såfremt selskabets kapitalejere er enige herom, kan såvel form som frister for generalforsamlingers afholdelse fraviges. Herunder kan selskabet bl.a. foranledige, at generalforsamlinger afholdes uden fysisk fremmøde og uden overholdelse af sædvanligt indkaldelsesvarsel.
- 6.6. På den ordinære generalforsamling skal følgende punkter som minimum behandles:
  1. Godkendelse af årsrapporten.
  2. Beslutning om anvendelse af overskud eller dækning af underskud.
  3. Eventuel ændring af beslutning om revision af selskabets kommende årsrapport, hvis selskabet ikke er omfattet af revisionspligt efter Årsregnskabsloven eller anden lovgivning
  4. Eventuelle andre spørgsmål, som efter selskabets vedtægter er henlagt til generalforsamlingen.
- 6.7. På generalforsamlingen giver hver kapitalandel på kr. 1,00 én stemme.
- 6.8. Generalforsamlingen vælger ved simpel stemmeflerhed en dirigent, der skal lede generalforsamlingen og sikre, at denne afholdes på en forsvarlig og hensigtsmæssig vis.
- 6.9. Med mindre andet følger af Selskabsloven eller selskabets vedtægter afgøres alle anliggender på selskabets generalforsamling ved simpelt (almindeligt) stemmeflertal.
- 6.10. Over forhandlingerne på generalforsamlingen skal der føres en protokol, der underskrives af dirigenten.

## **7. SELSKABETS LEDELSE:**

- 7.1. Selskabets centrale ledelsesorgan består af en direktion på 1-2 medlemmer, der er valgt af generalforsamlingen for 1 år ad gangen. Direktionens medlemmer kan genvælges.
- 7.2. Direktionen varetager såvel den overordnede og strategiske ledelse af selskabets virksomhed som den daglige drift.
- 7.3. Selskabet har ikke nogen bestyrelse eller noget tilsynsråd.

## **8. TEGNINGSREGEL:**

- 8.1. Selskabet tegnes af direktionen.

**9. REGNSKABSÅR:**

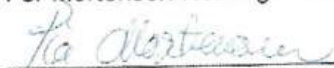
- 9.1. Selskabets regnskabsår løber fra d. 1. januar til d. 31. december.
- 9.2. Selskabets første regnskabsår løber fra stiftelsen til d. 31. december 2013.

---o0o---

Således godkendt på selskabets stiftende generalforsamling d. 1. oktober 2012.

Som stifter:

For Mortensen Holding Juelsminde ApS:

  
\_\_\_\_\_  
Pia Mortensen

## **APPENDIX 2: FINANCIAL STATEMENTS OF THE ISSUER AND GUARANTORS**

1. Neptune Bidco AS
2. Nofitech Holding AS
3. Norwegian Fishfarming Technologies AS
4. Aqua Innovasjon
5. CM-Aqua, Technologies ApS



# Brønnøysundregistrene

## ÅRSREGNSKAP FOR REGNSKAPSÅRET 2022 - GENERELL INFORMASJON

Journalnummer: 2023 606156

### Enheten

Organisasjonsnummer: 927 233 231  
Organisasjonsform: Aksjeselskap  
Foretaksnavn: NEPTUNE BIDCO AS  
Forretningsadresse: Pir I 4  
7010 TRONDHEIM

### Regnskapsår

Årsregnskapets periode: 01.01.2022 - 31.12.2022

### Konsern

Morselskap i konsern: Ja  
Konsernregnskap lagt ved: Nei

### Regnskapsregler

Regler for små foretak benyttet: Ja  
Benyttet ved utarbeidelsen av  
årsregnskapet til selskapet: Regnskapslovens alminnelige regler

### Årsregnskapet fastsatt av kompetent organ

Bekreftet av representant for selskapet: Jon Hindar  
Dato for fastsettelse av årsregnskapet: 30.06.2023

### Revisjon

Årsregnskapet er utarbeidet av ekstern  
autorisert regnskapsfører: Ja  
Ekstern autorisert regnskapsfører har i  
løpet av regnskapsåret bistått ved den  
løpende regnskapsføringen eller utført  
andre tjenester for selskapet enn å  
utarbeide årsregnskapet: Ja

### Grunnlag for avgivelse

År 2022: Årsregnskap er elektronisk innlevert.  
År 2021: Tall er hentet fra elektronisk innlevert årsregnskap fra 2022.

*Det er ikke krav til at årsregnskapet m.v. som sendes til Regnskapsregisteret er undertegnet. Kontrollen på at dette er utført ligger hos revisor/enhetens øverste organ. Sikkerheten ivaretas ved at innsender har rolle/rettighet for innsending av årsregnskapet via Altinn, og ved at det bekreftes at årsregnskapet er fastsatt av kompetent organ.*

Brønnøysundregistrene, 25.07.2023

**RESULTATREGNSKAP**

<b>Beløp i: NOK</b>	<b>Note</b>	<b>2022</b>	<b>2021</b>
<b>RESULTATREGNSKAP</b>			
<b>Inntekter</b>			
Sum inntekter		0	0
<b>Kostnader</b>			
Annen driftskostnad		214 910	60 211
Sum kostnader		214 910	60 211
<b>Driftsresultat</b>		<b>-214 910</b>	<b>-60 211</b>
<b>Finansinntekter og finanskostnader</b>			
Inntekt på investering i datterselskap	1	870 766	
Annen renteinntekt	2	1 104 837	
Annen finansinntekt		402	124 322
Sum finansinntekter		1 976 005	124 322
Annen rentekostnad	3, 4	19 313 619	5 444 830
Annen finanskostnad		41 374	
Sum finanskostnader		19 354 993	5 444 830
<b>Netto finans</b>		<b>-17 378 988</b>	<b>-5 320 508</b>
<b>Ordinært resultat før skattekostnad</b>		<b>-17 593 897</b>	<b>-5 380 719</b>
Skattekostnad på ordinært resultat	5	-3 870 657	-1 184 983
<b>Ordinært resultat etter skattekostnad</b>		<b>-13 723 240</b>	<b>-4 195 736</b>
<b>Årsresultat</b>		<b>-13 723 240</b>	<b>-4 195 736</b>
<b>Årsresultat etter minoritetsinteresser</b>		<b>-13 723 240</b>	<b>-4 195 736</b>
<b>Overføringer og disponeringer</b>			
Konsernbidrag			-300 000 000
Avgitt konsernbidrag			267 100 000
Overføringer annen egenkapital	6	-13 723 240	28 704 264
Sum overføringer og disponeringer		-13 723 240	-4 195 736

Organisasjonsnr: 927 233 231  
NEPTUNE BIDCO AS

## BALANSE

Beløp i: NOK	Note	2022	2021
<b>BALANSE - EIENDELER</b>			
<b>Anleggsmidler</b>			
<b>Immaterielle eiendeler</b>			
Utsatt skattefordel	5	5 055 640	1 184 983
<b>Sum immaterielle eiendeler</b>		<b>5 055 640</b>	<b>1 184 983</b>
<b>Finansielle anleggsmidler</b>			
Investering i datterselskap	7	1 255 465 470	1 253 305 869
<b>Sum finansielle anleggsmidler</b>		<b>1 255 465 470</b>	<b>1 253 305 869</b>
<b>Sum anleggsmidler</b>		<b>1 260 521 110</b>	<b>1 254 490 852</b>
<b>Omløpsmidler</b>			
<b>Varer</b>			
<b>Fordringer</b>			
Andre kortsiktige fordringer	8	5 819 205	9 054 956
Konsernfordringer	1	45 677 010	300 000 000
<b>Sum fordringer</b>		<b>51 496 216</b>	<b>309 054 956</b>
<b>Bankinnskudd, kontanter og lignende</b>			
Bankinnskudd, kontanter o. l.		946 466	936 006
<b>Sum bankinnskudd, kontanter og lignende</b>		<b>946 466</b>	<b>936 006</b>
<b>Sum omløpsmidler</b>		<b>52 442 682</b>	<b>309 990 962</b>
<b>SUM EIENDELER</b>		<b>1 312 963 791</b>	<b>1 564 481 814</b>
<b>BALANSE - EGENKAPITAL OG GJELD</b>			
<b>Egenkapital</b>			
<b>Innskutt egenkapital</b>			
Selskapskapital	9,10	94 587 621	94 587 621
Overkurs	10	851 018 592	851 018 592
Annen innskutt egenkapital	10	-5 570	-5 570
<b>Sum innskutt egenkapital</b>		<b>945 600 643</b>	<b>945 600 643</b>
<b>Opptjent egenkapital</b>			
Annen egenkapital		14 981 024	28 704 264
<b>Sum opptjent egenkapital</b>		<b>14 981 024</b>	<b>28 704 264</b>
<b>Sum egenkapital</b>		<b>960 581 667</b>	<b>974 304 907</b>



**Gjeld****Langsiktig gjeld****Annen langsiktig gjeld**

Langsiktig konserngjeld	11	19 375 077	19 375 077
Øvrig langsiktig gjeld	3,4	315 000 000	300 000 000
<b>Sum annen langsiktig gjeld</b>		<b>334 375 077</b>	<b>319 375 077</b>

<b>Sum langsiktig gjeld</b>		<b>334 375 077</b>	<b>319 375 077</b>
-----------------------------	--	--------------------	--------------------

**Kortsiktig gjeld**

Leverandørgjeld		494 000	1 357 756
Kortsiktig konserngjeld	2	17 509 245	268 100 384
Annen kortsiktig gjeld		3 803	1 343 691
<b>Sum kortsiktig gjeld</b>		<b>18 007 048</b>	<b>270 801 831</b>

<b>Sum gjeld</b>		<b>352 382 125</b>	<b>590 176 907</b>
------------------	--	--------------------	--------------------

<b>SUM EGENKAPITAL OG GJELD</b>		<b>1 312 963 791</b>	<b>1 564 481 814</b>
---------------------------------	--	----------------------	----------------------

Organisasjonsnr: 927 233 231  
NEPTUNE BIDCO AS

NOTEOPPLYSNINGER - SELSKAP - alle poster oppgitt i hele tall

Note

Antall årsverk i regnskapsåret  
0.00

Sum	Beløp
-----	-------

Balanseført verdi 31.12.	Varige driftsmidler	Immaterielle eiend.
--------------------------	---------------------	---------------------

Konsernregnskap

Morselskapet sitt navn

Forretningskontor for morselskapet

Begrunnelse for at datterselskap er utelatt fra konsolideringen

Konsern, tilknyttet selskap m.v. - fordringer og gjeld

Fordringer

Samlet beløp - tilknyttet selskap	Årets	Fjorårets
-----------------------------------	-------	-----------

Samlet beløp - foretak i samme konsern	Årets	Fjorårets
--	-------	-----------

Samlet beløp - foretak i samme konsern	Årets	Fjorårets
--	-------	-----------

Samlet beløp - felles kontrollert virksomhet	Årets	Fjorårets
--	-------	-----------

Pantstillelse	Beløp
---------------	-------

Beholdning av egne aksjer	Antall	Pålydende	Andel av aksjek.
---------------------------	--------	-----------	------------------

**Note**

**Lån og sikkerhetsstillelse til medlemmer**

Er det gitt lån eller sikkerhetsstillelse til ledende personer: Nei

Opplysninger om:

Medlemmer av:

Mer om lån og sikkerhetsstillelse

**Note**

Noteopplysninger ut over minimumskravene for små foretak

Fullstendige noteopplysninger fremkommer av vedlagte PDF-dokument

# **Årsregnskap 2022 for Neptune Bidco AS**

**Organisasjonsnr. 927233231**

Årsregnskapet består av:

Resultatregnskap  
Balanse  
Noter

Utarbeidet av:  
Sparebank 1 Økonomipartner Nordmøre AS  
Godkjent regnskapsselskap  
Vestre Rosten 78  
7075 TILLER  
Organisasjonsnr. 938251878

# Resultatregnskap

	Note	2022	mai-des 2021
<b>DRIFTSINNEKTER OG DRIFTSKOSTNADER</b>			
Driftsinntekter			
Sum driftsinntekter		0	0
Driftskostnader			
Annen driftskostnad		214 910	60 211
Sum driftskostnader		214 910	60 211
<b>DRIFTSRESULTAT</b>		<b>-214 910</b>	<b>-60 211</b>
<b>FINANSINNEKTER OG FINANSKOSTNADER</b>			
Finansinntekter			
Inntekt på investering i datterselskap	1	870 766	0
Annen renteinntekt	2	1 104 837	0
Annen finansinntekt		402	124 322
Sum finansinntekter		1 976 005	124 322
Finanskostnader			
Annen rentekostnad	3,4	19 313 619	5 444 830
Annen finanskostnad		41 374	0
Sum finanskostnader		19 354 993	5 444 830
<b>NETTO FINANSPOSTER</b>		<b>-17 378 988</b>	<b>-5 320 508</b>
<b>ORDINÆRT RES. FØR SKATTEKOSTNAD</b>		<b>-17 593 897</b>	<b>-5 380 719</b>
Skattekostnad på ordinært resultat	5	-3 870 657	-1 184 983
<b>ORDINÆRT RESULTAT</b>		<b>-13 723 240</b>	<b>-4 195 736</b>
<b>ÅRSRESULTAT</b>		<b>-13 723 240</b>	<b>-4 195 736</b>
<b>OVERF. OG DISPONERINGER</b>			
Mottatt konsernbidrag		0	-300 000 000
Avgitt konsernbidrag		0	267 100 000
Overføringer annen egenkapital	6	-13 723 240	28 704 264
<b>SUM OVERF. OG DISP.</b>		<b>-13 723 240</b>	<b>-4 195 736</b>

**Balanse pr. 31.12.2022**

	Note	31.12.2022	31.12.2021
<b>EIENDELER</b>			
<b>ANLEGGSMIDLER</b>			
Immaterielle eiendeler			
Utsatt skattefordel	5	5 055 640	1 184 983
<b>Sum immaterielle eiendeler</b>		<b>5 055 640</b>	<b>1 184 983</b>
Finansielle anleggsmidler			
Investeringer i datterselskap	7	1 255 465 470	1 253 305 869
<b>Sum finansielle anleggsmidler</b>		<b>1 255 465 470</b>	<b>1 253 305 869</b>
<b>SUM ANLEGGSMIDLER</b>		<b>1 260 521 110</b>	<b>1 254 490 852</b>
<b>OMLØPSMIDLER</b>			
Fordringer			
Fordringer på konsernselskap	1	45 677 010	300 000 000
Andre kortsiktige fordringer	8	5 819 205	9 054 956
<b>Sum fordringer</b>		<b>51 496 216</b>	<b>309 054 956</b>
Bankinnskudd, kontanter o.l.		946 466	936 006
<b>SUM OMLØPSMIDLER</b>		<b>52 442 682</b>	<b>309 990 962</b>
<b>SUM EIENDELER</b>		<b>1 312 963 791</b>	<b>1 564 481 814</b>
<b>EGENKAPITAL OG GJELD</b>			
<b>EGENKAPITAL</b>			
Innskutt egenkapital			
Selskapskapital	9,10	94 587 621	94 587 621
Overkurs	10	851 018 592	851 018 592
Annen innskutt egenkapital	10	-5 570	-5 570
<b>Sum innskutt egenkapital</b>		<b>945 600 643</b>	<b>945 600 643</b>
Opptjent egenkapital			
Annen egenkapital		14 981 024	28 704 264
<b>Sum opptjent egenkapital</b>		<b>14 981 024</b>	<b>28 704 264</b>
<b>SUM EGENKAPITAL</b>		<b>960 581 667</b>	<b>974 304 907</b>
<b>GJELD</b>			
<b>LANGSIKTIG GJELD</b>			
Annen langsiktig gjeld			
Langsiktig gjeld til konsernselskap	11	19 375 077	19 375 077
Øvrig langsiktig gjeld	3,4	315 000 000	300 000 000
<b>Sum annen langsiktig gjeld</b>		<b>334 375 077</b>	<b>319 375 077</b>
<b>SUM LANGSIKTIG GJELD</b>		<b>334 375 077</b>	<b>319 375 077</b>
<b>KORTSIKTIG GJELD</b>			
Leverandørgjeld		494 000	1 357 756
Skyldig offentlige avgifter		0	0
Kortsiktig gjeld til konsernselskap	2	17 509 245	268 100 384
Annen kortsiktig gjeld		3 803	1 343 691
<b>SUM KORTSIKTIG GJELD</b>		<b>18 007 048</b>	<b>270 801 831</b>
<b>SUM GJELD</b>		<b>352 382 125</b>	<b>590 176 907</b>
<b>SUM EGENKAPITAL OG GJELD</b>		<b>1 312 963 791</b>	<b>1 564 481 814</b>

**Balanse pr. 31.12.2022**

Note	31.12.2022	31.12.2021
------	------------	------------

Trondheim, 30.06.23

Jon Hindar  
Styreleder

Bernt Eivind Østhus  
Styremedlem

Caroline Kjekslø  
Styremedlem

Martin Gjølme  
Styremedlem

Einar Hubert  
Styremedlem

Geir Molvik  
Styremedlem

Asbjørn Reinkind  
Styremedlem

## Noter 2022

### Regnskapsprinsipper

Årsregnskapet er satt opp i samsvar med regnskapsloven. Det er utarbeidet etter norske regnskapsstandarder.

### Driftsinntekter og kostnader

Inntektsføring skjer etter opptjeningsprinsippet som normalt vil være leveringstidspunktet for varer og tjenester. Kostnader medtas etter sammenstillingsprinsippet, dvs. at kostnader medtas i samme periode som tilhørende inntekter inntektsføres.

Anleggsmidler vurderes til anskaffelseskost, men nedskrives til virkelig verdi når verdifallet forventes ikke å være forbigående. Anleggsmidler med begrenset økonomisk levetid avskrives planmessig. Langsiktig gjeld balanseføres til nominelt mottatt beløp på etableringstidspunktet.

Omløpsmidler vurderes til laveste av anskaffelseskost og virkelig verdi. Kortsiktig gjeld balanseføres til nominelt mottatt beløp på etableringstidspunktet.

### Fordringer

Kundefordringer og andre fordringer oppføres til pålydende etter fradrag for avsetning til forventet tap. Avsetning til tap gjøres på grunnlag av en individuell vurdering av de enkelte fordringene. I tillegg gjøres det for øvrige kundefordringer en uspesifisert avsetning for å dekke antatt tap.

### Skatt

Skattekostnaden i resultatregnskapet omfatter både periodens betalbare skatt og endring i utsatt skatt. Utsatt skatt er beregnet med 22% på grunnlag av de midlertidige forskjeller som eksisterer mellom regnskapsmessige og skattemessige verdier, samt ligningsmessig underskudd til fremføring ved utgangen av regnskapsåret. Skatteøkende og skattereduserende midlertidige forskjeller som reverserer eller kan reversere i samme periode er utlignet og nettoført. Utsatt skatt på merverdier i forbindelse med oppkjøp av datterselskap blir ikke utlignet.

Regnskapsprinsippene er ellers nærmere omtalt i de tilhørende noter til de enkelte regnskapsposter.



## Noter 2022

### Note 1 - Fordringer på konsernselskap

Selskapet har mottatt konsernbidrag på kr 870 766,- fra Norwegian Fishfarming Technologies AS.

### Note 2 - Kortsiktig gjeld til konsernselskap

Selskapet har mottatt likviditetslån på kr 1 008 822,- fra Norwegian Fishfarming Technologies AS med 3,5 % av renteberegning.

Selskapet har mottatt likviditetslån på kr 16 494 824,- fra Neptune Midco AS med 3,5 % av renteberegning.

### Note 3 - Øvrig langsiktig gjeld

	I år
<b>Gjeldspost med forfall senere enn 5 år fra balansedagen</b>	
Gjeld til kredittinstitusjoner	315 000 000
<b>Totalt</b>	<b>315 000 000</b>

### Note 4 - Annen kortsiktig gjeld

Påløpt renter av lånet fra kredittinstitusjoner er kr 18 885 767,-.

## Noter 2022

### Note 5 - Skatt

#### Spesifikasjon av årets skattegrunnlag:

Resultat før skattekostnader	-17 593 897
+ Permanente og andre forskjeller	-870 766
+ Endring i midlertidige forskjeller	0
+ Mottatt konsernbidrag	870 766
<b>= Inntekt</b>	<b>-17 593 897</b>

#### Spesifikasjon av årets skattekostnad:

Beregnet skatt av årets resultat	0
<b>= Sum betalbar skatt</b>	<b>0</b>
+/- Endring i utsatt skatt (regnskapsført)	0
+/- Endring i utsatt skattefordel (regnskapsført)	-3 870 657
<b>= Ordinær skattekostnad</b>	<b>-3 870 657</b>
Skattesats i inntektsåret	22

#### Betalbar skatt i balansen består av

Sum betalbar skatt	0
<b>= Betalbar skatt i balansen</b>	<b>0</b>

#### Utsatt skatt/utsatt skattefordel

	2022	2021
- Skattem. fremf. underskudd som utlignes	22 980 186	5 386 289
<b>= Grunnlag utsatt skatt</b>	<b>-22 980 186</b>	<b>-5 386 289</b>
<b>Utsatt skatt</b>	<b>0</b>	<b>0</b>
Negativt grunnlag utsatt skatt	22 980 186	5 386 289
<b>= Grunnlag utsatt skattefordel</b>	<b>22 980 186</b>	<b>5 386 289</b>
<b>Utsatt skattefordel</b>	<b>5 055 640</b>	<b>1 184 984</b>
Grunnlag ikke bokført utsatt skattefordel	0	5
<b>Ikke bokført utsatt skattefordel</b>	<b>0</b>	<b>1</b>
<b>Bokført utsatt skattefordel</b>	<b>5 055 640</b>	<b>1 184 983</b>

### Note 6 - Disponering

#### Disponeringer

Årets resultat før skattekostnad	-13 832 621
----------------------------------	-------------

## Noter 2022

Skattekostnad	-4 062 226
<b>Årets resultat</b>	<b>-9 770 395</b>
<b>Overføringer</b>	
Overført fra annen opptjent egenkapital	9 770 395
<b>Til disposisjon</b>	<b>0</b>

### Note 7 - Aksjer

Selskapet har aksjer i Nofitech Holdning AS. Ligningsverdi på aksjene i Nofitech Holding AS er kr 61 388 709,99. Nofitech Holdning AS har forretningskontor i Trondheim.

Årsresultatet for perioden 01.01.-31.12.2022 var på kr 6 344 231,-. Balanseført egenkapital var pr 31.12.2022 kr 139 185 638.

### Note 8 - Andre kortsiktige fordringer

Beløpet består av:

Forskuddbetaling av etablerings og provisjon på lånet kr 5 794 775,-  
Stiftelseskostnader kr 24 430,-

---

**kr 5 819 205,-**

### Note 9 - Selskapskapital

Selskapet har 945 876 213 aksjer pålydende kr 0,100000 pr. aksje, samlet aksjekapital utgjør kr 94 587 621.

Selskapet har en aksjonær:

Navn	Foretaksnr	Antall Eierandel
Neptune Midco AS	927233185	945 876 213 100,00 %

## Noter 2022

### Note 10 - Egenkapital

	<b>Aksjekapital / selskapskapital</b>	<b>Overkurs</b>	<b>Annen egenkapital</b>	<b>Sum egenkapital</b>
Pr 1.1.	94 587 621	851 018 592	28 698 694	974 304 907
-Til årets resultat			-13 723 240	-13 723 240
<b>Pr 31.12.</b>	<b>94 587 621</b>	<b>851 018 592</b>	<b>14 975 454</b>	<b>960 581 667</b>

### Note 11 - Langsiktig gjeld

Selskapet er skyldig kr 19 375 077 til Nofitech Holdning AS.

# Uavhengig revisors beretning

## Til generalforsamlingen i Neptune Bidco AS

### Konklusjon

---

Vi har revidert årsregnskapet til Neptune Bidco AS.

#### Årsregnskapet består av:

- Balanse per 31. desember 2022
- Resultatregnskap for 2022
- Noter til årsregnskapet, herunder et sammendrag av viktige regnskapsprinsipper.

#### Etter vår mening:

- Oppfyller årsregnskapet gjeldende lovkrav, og
- Gir årsregnskapet et rettviseende bilde av selskapets finansielle stilling per 31. desember 2022 og av dets resultater for regnskapsåret avsluttet per denne datoen i samsvar med regnskapslovens regler og god regnskapsskikk i Norge.

### Grunnlag for konklusjonen

---

Vi har gjennomført revisjonen i samsvar med International Standards on Auditing (ISA-ene). Våre oppgaver og plikter i henhold til disse standardene er beskrevet nedenfor under Revisors oppgaver og plikter ved revisjonen av årsregnskapet. Vi er uavhengige av selskapet i samsvar med kravene i relevante lover og forskrifter i Norge og International Code of Ethics for Professional Accountants (inkludert internasjonale uavhengighetsstandarder) utstedt av International Ethics Standards Board for Accountants (IESBA-reglene), og vi har overholdt våre øvrige etiske forpliktelser i samsvar med disse kravene. Innhentet revisjonsbevis er etter vår vurdering tilstrekkelig og hensiktsmessig som grunnlag for vår konklusjon.

### Styrets ansvar for årsregnskapet

---

Styret (ledelsen) er ansvarlig for å utarbeide årsregnskapet og for at det gir et rettviseende bilde i samsvar med regnskapslovens regler og god regnskapsskikk i Norge. Ledelsen er også ansvarlig for slik intern kontroll som den finner nødvendig for å kunne utarbeide et årsregnskap som ikke inneholder vesentlig feilinformasjon, verken som følge av misligheter eller utilsiktede feil.

Ved utarbeidelsen av årsregnskapet må ledelsen ta standpunkt til selskapets evne til fortsatt drift og opplyse om forhold av betydning for fortsatt drift. Forutsetningen om fortsatt drift skal legges til grunn for årsregnskapet så lenge det ikke er sannsynlig at virksomheten vil bli avviklet.

### Revisors oppgaver og plikter ved revisjonen av årsregnskapet

---

Vårt mål er å oppnå betryggende sikkerhet for at årsregnskapet som helhet ikke inneholder vesentlig feilinformasjon, verken som følge av misligheter eller utilsiktede feil, og å avgi en revisjonsberetning som inneholder vår konklusjon. Betryggende sikkerhet er en høy grad av sikkerhet, men ingen garanti for at en revisjon utført i samsvar med ISA-ene, alltid vil avdekke vesentlig feilinformasjon. Feilinformasjon kan oppstå som følge av misligheter eller utilsiktede feil. Feilinformasjon er å anse som vesentlig dersom den enkeltvis eller samlet med rimelighet kan forventes å påvirke de økonomiske beslutningene som brukerne foretar på grunnlag av årsregnskapet.



For videre beskrivelse av revisors oppgaver og plikter vises det til:  
<https://revisorforeningen.no/revisjonsberetninger>

BDO AS

Lene Kvello  
Statsautorisert revisor  
(elektronisk signert)

Penneo Dokumentnøkkel: 60MCI-CLALO-50CYY-EAOUL-3P05O-XV6TE

# PENNEO

*Signaturene i dette dokumentet er juridisk bindende. Dokument signert med "Penneo™ - sikker digital signatur".  
De signerende parter sin identitet er registrert, og er listet nedenfor.*

*"Med min signatur bekrefter jeg alle datoer og innholdet i dette dokument."*

**Lene Kvello**

**Partner**

På vegne av: BDO AS

Serienummer: 9578-5994-4-558022

IP: 188.95.xxx.xxx

2023-07-03 11:07:23 UTC



Dokumentet er signert digitalt, med **Penneo.com**. Alle digitale signatur-data i dokumentet er sikret og validert av den datamaskin-utregnede hash-verdien av det opprinnelige dokument. Dokumentet er låst og tids-stemplet med et sertifikat fra en betrodd tredjepart. All kryptografisk bevis er integrert i denne PDF, for fremtidig validering (hvis nødvendig).

#### Hvordan bekrefter at dette dokumentet er originalen?

Dokumentet er beskyttet av ett Adobe CDS sertifikat. Når du åpner dokumentet i

Adobe Reader, skal du kunne se at dokumentet er sertifisert av **Penneo e-signature service** <[penneo@penneo.com](mailto:penneo@penneo.com)>. Dette garanterer at innholdet i dokumentet ikke har blitt endret.

Det er lett å kontrollere de kryptografiske beviser som er lokalisert inne i dokumentet, med Penneo validator - <https://penneo.com/validator>

# Uavhengig revisors beretning

## Til generalforsamlingen i Neptune Bidco AS

### Konklusjon

Vi har revidert årsregnskapet til Neptune Bidco AS.

<p>Årsregnskapet består av:</p> <ul style="list-style-type: none"><li>• Balanse per 31. desember 2022</li><li>• Resultatregnskap for 2022</li><li>• Noter til årsregnskapet, herunder et sammendrag av viktige regnskapsprinsipper.</li></ul>	<p>Etter vår mening:</p> <ul style="list-style-type: none"><li>• Oppfyller årsregnskapet gjeldende lovkrav, og</li><li>• Gir årsregnskapet et rettviseende bilde av selskapets finansielle stilling per 31. desember 2022 og av dets resultater for regnskapsåret avsluttet per denne datoen i samsvar med regnskapslovens regler og god regnskapsskikk i Norge.</li></ul>
---	--

### Grunnlag for konklusjonen

Vi har gjennomført revisjonen i samsvar med International Standards on Auditing (ISA-ene). Våre oppgaver og plikter i henhold til disse standardene er beskrevet nedenfor under Revisors oppgaver og plikter ved revisjonen av årsregnskapet. Vi er uavhengige av selskapet i samsvar med kravene i relevante lover og forskrifter i Norge og International Code of Ethics for Professional Accountants (inkludert internasjonale uavhengighetsstandarder) utstedt av International Ethics Standards Board for Accountants (IESBA-reglene), og vi har overholdt våre øvrige etiske forpliktelser i samsvar med disse kravene. Innhentet revisjonsbevis er etter vår vurdering tilstrekkelig og hensiktsmessig som grunnlag for vår konklusjon.

### Styrets ansvar for årsregnskapet

Styret (ledelsen) er ansvarlig for å utarbeide årsregnskapet og for at det gir et rettviseende bilde i samsvar med regnskapslovens regler og god regnskapsskikk i Norge. Ledelsen er også ansvarlig for slik intern kontroll som den finner nødvendig for å kunne utarbeide et årsregnskap som ikke inneholder vesentlig feilinformasjon, verken som følge av misligheter eller utilsiktede feil.

Ved utarbeidelsen av årsregnskapet må ledelsen ta standpunkt til selskapets evne til fortsatt drift og opplyse om forhold av betydning for fortsatt drift. Forutsetningen om fortsatt drift skal legges til grunn for årsregnskapet så lenge det ikke er sannsynlig at virksomheten vil bli avvirket.

### Revisors oppgaver og plikter ved revisjonen av årsregnskapet

Vårt mål er å oppnå betryggende sikkerhet for at årsregnskapet som helhet ikke inneholder vesentlig feilinformasjon, verken som følge av misligheter eller utilsiktede feil, og å avgi en revisjonsberetning som inneholder vår konklusjon. Betryggende sikkerhet er en høy grad av sikkerhet, men ingen garanti for at en revisjon utført i samsvar med ISA-ene, alltid vil avdekke vesentlig feilinformasjon. Feilinformasjon kan oppstå som følge av misligheter eller utilsiktede feil. Feilinformasjon er å anse som vesentlig dersom den enkeltvis eller samlet med rimelighet kan forventes å påvirke de økonomiske beslutningene som brukerne foretar på grunnlag av årsregnskapet.





For videre beskrivelse av revisors oppgaver og plikter vises det til:  
<https://revisorforeningen.no/revisjonsberetninger>

BDO AS

Lene Kvello  
Statsautorisert revisor  
(elektronisk signert)

Penneo Dokumentnøkkel: G0MCI-CLALO-50CVY-EAOUL-3POSO-XV6TE

# PENNEO

Signaturene i dette dokumentet er juridisk bindende. Dokument signert med "Penneo™ - sikker digital signatur".  
De signerende parter sin identitet er registrert, og er listet nedenfor.

"Med min signatur bekrefter jeg alle datoer og innholdet i dette dokument."

**Lene Kvello**

**Partner**

På vegne av: BDO AS

Serienummer: 9578-5994-4-558022

IP: 188.95.xxx.xxx

2023-07-03 11:07:23 UTC



Dokumentet er signert digitalt, med **Penneo.com**. Alle digitale signatur-data i dokumentet er sikret og validert av den datamaskin-utregnede hash-verdien av det opprinnelige dokument. Dokumentet er låst og tids-stemplet med et sertifikat fra en betrodd tredjepart. All kryptografisk bevis er integrert i denne PDF, for fremtidig validering (hvis nødvendig).

#### Hvordan bekrefter at dette dokumentet er originalen?

Dokumentet er beskyttet av ett Adobe CDS sertifikat. Når du åpner dokumentet i

Adobe Reader, skal du kunne se at dokumentet er sertifisert av **Penneo e-signature service** <penneo@penneo.com>. Dette garanterer at innholdet i dokumentet ikke har blitt endret.

Det er lett å kontrollere de kryptografiske beviser som er lokalisert inne i dokumentet, med Penneo validator - <https://penneo.com/validator>

# Årsregnskap for **NEPTUNE BIDCO AS**

927233231

Regnskapsår  
01.01.2023 - 31.12.2023

 BankID Signing  
Jon Hindar  
2024-07-05

 BankID Signing  
Geir Molvik  
2024-07-05

 BankID Signing  
Einar Hübert  
2024-07-05

 BankID Signing  
Bernt Eivind Østhus  
2024-07-05

 BankID Signing  
Asbjørn Reinkind  
2024-07-05

 BankID Signing  
Martin Gjølme  
2024-07-07

 BankID Signing  
Mats André Hansen  
2024-07-07

 BankID Signing  
Sebastian Greve Sunde  
2024-07-08

 BankID Signing  
Jon Hindar  
2024-07-05

 BankID Signing  
Geir Molvik  
2024-07-05

 BankID Signing  
Einar Hübert  
2024-07-05

 BankID Signing  
Bernt Eivind Østhus  
2024-07-05






 BankID Signing  
Asbjørn Reinkind  
2024-07-05

 BankID Signing  
Martin Gjølme  
2024-07-07

 BankID Signing  
Mats André Hansen  
2024-07-07

 BankID Signing  
Sebastian Greve Sunde  
2024-07-08

Resultatregnskap

	Note	2023	
<b>Driftskostnader</b>			
Annen driftskostnad	1	-420 669	
<b>Sum driftskostnader</b>		<b>-420 669</b>	
<b>Driftsresultat</b>			
		<b>-420 669</b>	
<b>Finansinntekter</b>			
Inntekt på investering i datterselskap og tilknyttet selskap		1 133 110	
Renteinntekt fra foretak i samme konsern		2 840 003	0
Annen renteinntekt		0	1 104 837
Annen finansinntekt		0	402
<b>Sum finansinntekter</b>		<b>3 973 113</b>	<b>1 976 005</b>
<b>Finanskostnader</b>			
Rentekostnad til foretak i samme konsern		-3 000 114	0
Annen rentekostnad		-28 593 057	-19 313 619
Annen finanskostnad		-654	-41 374
<b>Sum finanskostnader</b>		<b>-31 593 824</b>	<b>-19 354 993</b>
<b>Netto finans</b>		<b>-27 620 711</b>	<b>-17 378 988</b>
<b>Resultat før skattekostnad</b>		<b>-28 041 380</b>	<b>-17 593 897</b>
Skattekostnad	2, 3	6 169 104	3 870 657
<b>Årsresultat</b>		<b>-21 872 276</b>	<b>-13 723 240</b>
<b>Overføringer</b>			
Annen egenkapital		-14 981 024	-13 723 240
Udekket tap		-6 891 252	0
<b>Sum overføringer</b>		<b>-21 872 276</b>	<b>-13 723 240</b>

 BankID Signing  
Jon Hindar  
2024-07-05

 BankID Signing  
Geir Molvik  
2024-07-05

 BankID Signing  
Einar Hübert  
2024-07-05

 BankID Signing  
Bernt Eivind Østhus  
2024-07-05

 BankID Signing  
Asbjørn Reinkind  
2024-07-05

 BankID Signing  
Martin Gjølme  
2024-07-07

 BankID Signing  
Mats André Hansen  
2024-07-07

 BankID Signing  
Sebastian Greve Sunde  
2024-07-08

Balanse

EIENDELER

Anleggsmidler

Immaterielle eiendeler

Utsatt skattefordel

Sum immaterielle eiendeler

Finansielle anleggsmidler

Investering i datterselskap

Sum finansielle anleggsmidler

Sum anleggsmidler

Omløpsmidler

Fordringer

Kortsiktige konsernfordringer

Andre kortsiktige fordringer

Sum fordringer

Bankinnskudd, kontanter og lignende

Bankinnskudd, kontanter og lignende

Sum bankinnskudd, kontanter og lignende

Sum omløpsmidler

SUM EIENDELER

Note

31.12.2023

2, 3

10 997 858

10 997 858

4

1 255 528 356

1 255 528 356

1 266 526 214

118 822 783

3 866 376

122 689 159

2 170

2 170

122 691 329

1 389 217 544

1 255 465 470

1 255 465 470

1 260 521 110

45 677 010

5 819 205

51 496 216

946 466

946 466

52 442 682

1 312 963 791

Balanse

EGENKAPITAL OG GJELD

Egenkapital

Innskutt egenkapital

Aksjekapital	5, 6	94 587 621	
Overkurs	5	851 018 592	
Annen innskutt egenkapital	5	798 846	
Sum innskutt egenkapital		946 405 059	

Opptjent egenkapital

Annen egenkapital	5	0	14 981 024
Udekket tap	5	-6 891 252	0
Sum opptjent egenkapital		-6 891 252	14 981 024

Sum egenkapital		939 513 807	960 581 667
-----------------	--	-------------	-------------

Gjeld

Annen langsiktig gjeld

Gjeld til kredittinstitusjoner	7	300 000 000	315 000 000
Langsiktig konserngjeld	4, 7	20 053 204	19 375 077
Sum annen langsiktig gjeld		320 053 204	334 375 077

Kortsiktig gjeld

Leverandørgjeld		3 770	494 000
Skyldige offentlige avgifter		0	0
Kortsiktig konserngjeld	4	129 450 860	17 509 245
Annen kortsiktig gjeld		195 903	3 803
Sum kortsiktig gjeld		129 650 533	18 007 048

Sum gjeld		449 703 737	352 382 125
-----------	--	-------------	-------------

SUM EGENKAPITAL OG GJELD		1 389 217 544	1 312 963 791
--------------------------	--	---------------	---------------

Jon Hindar  
styrets leder

Bernt Eivind Østhus  
styremedlem

Martin Gjølme  
styremedlem

Einar Hübert  
styremedlem

Geir Molvik  
styremedlem

Asbjørn Reinkind  
styremedlem

Mats André Hansen  
styremedlem

Sebastian Greve Sunde  
varamedlem

## Noter

### Regnskapsprinsipper

Årsregnskapet er satt opp i samsvar med regnskapsloven og god regnskapsskikk. Selskapet har relevante bestemmelser i Norsk Regnskaps Standard utarbeidet av Norsk Regnskaps Stiftelse.

#### Klassifisering og vurdering av balanseposter

Anleggsmidler er eiendeler bestemt til varig eie eller bruk. Eiendeler som er knyttet til varekretslø klassifisert som omløpsmidler. Fordringer klassifiseres som omløpsmidler hvis de forfaller til betaling innen ett år etter transaksjonsdagen. Tilsvarende klassifiseres gjeld som kortsiktig hvis gjelden forfaller til betaling innen ett år. Langsiktig gjeld er gjeld som forfaller senere enn ett år etter transaksjonsdagen. Første års avdrag på langsiktige fordringer og langsiktig gjeld klassifiseres likevel ikke som omløpsmiddel og kortsiktig gjeld.

Omløpsmidler vurderes til laveste av anskaffelseskost og virkelig verdi. Kortsiktig gjeld balanseføres til nominelt beløp på etableringstidspunktet. Anleggsmidler vurderes til anskaffelseskost. Varige anleggsmidler avskrives etter en fornuftig avskrivningsplan. Anleggsmidlene nedskrives til virkelig verdi ved verdifall som ikke forventes å være forbigående. Langsiktig gjeld med unntak av andre avsetninger balanseføres til nominelt beløp på etableringstidspunktet.

#### Fordringer

Kundefordringer og andre fordringer er oppført i balansen til pålydende etter fradrag for avsetning til forventet tap. Avsetning til tap gjøres på grunnlag av individuelle vurderinger av de enkelte fordringene.

#### Forøvrig er følgende regnskapsprinsipper anvendt:

Forsikret pensjonsforpliktelse er ikke balanseført - kostnaden er lik premien. Leieavtaler er ikke balanseført. Fordringer og gjeld i utenlandsk valuta er verdsatt til kursen ved regnskapsårets slutt. Kursgevinster og kurstap i utenlandsk valuta føres som finansinntekt og finanskostnad. Kostmetoden er benyttet for investeringer i datterselskap/tilknyttet selskap. Utbytte er inntektsført samme år som det er avsatt i datterselskap/tilknyttet selskap, dersom det er sannsynlig at beløpet vil mottas. Ved utbytte som overstiger andel av tilbakeholdt resultat etter kjøpet representerer den overskytende del tilbakebetaling av investert kapital, og er fratrullet investeringsverdi i balansen.

#### Skatt

Skattekostnaden i resultatregnskapet omfatter både periodens betalbare skatt og endring i utsatt skatt. Utsatt skatt er beregnet med 22% på grunnlag av de midlertidige forskjeller som eksisterer mellom regnskapsmessige og skattemessige verdier, samt skattemessig underskudd til fremføring ved utgangen av regnskapsåret. Skatteøkende og skattereduserende midlertidige forskjeller som reverserer eller kan reversere i samme periode er fastsatt og skattevirkningen er beregnet på nettogrunnlaget.

Selskapet har ikke endret regnskapsprinsipp fra 2022 til 2023.

### Note 1 - Revisjon

Godtgjørelse til revisor	2023	2022
Revisjon	45 407	56 874
Andre tjenester	17 894	0
<b>Sum godtgjørelse til revisor</b>	<b>63 301</b>	<b>56 874</b>

### Note 2 - Spesifisering av skatt

Skattekostnad	2023	2022
+/- Endringer i utsatt skatt/utsatt skattefordel	-5 942 218	-3 870 657
Skatteeffekt konsernbidrag	-226 886	
<b>Skattekostnad</b>	<b>-6 169 104</b>	<b>-3 870 657</b>

**NEPTUNE BIDCO AS**

927 233 231

**Skattepliktig inntekt**

Resultat før skatt	-28 041 380
Permanente forskjeller	-1 133 110
+/- Mottatt/avgitt konsernbidrag	2 164 412
<b>Skattepliktig inntekt</b>	<b>-27 010 078</b>

	BankID Signing Jon Hindar 2024-07-05
	BankID Signing Geir Molvik 2024-07-05
	BankID Signing Einar Hübert 2024-07-05
	BankID Signing Bernt Eivind Østhus 2024-07-05
	BankID Signing Asbjørn Reinkind 2024-07-05
	BankID Signing Martin Gjølme 2024-07-07
	BankID Signing Mats André Hansen 2024-07-07
	BankID Signing Sebastian Greve Sunde 2024-07-08

**Note 3 - Midlertidige forskjeller - utsatt skatt/skattefordel**

Utsatt skatt/utsatt skattefordel i balansen avsettes på grunnlag av forskjeller mellom regnskapsm skattemessige verdier i henhold til norsk regnskapsstandard for skatt.  
Midlertidige skatteøkende og skattereduserende forskjeller som kan utlignes er nettoført.

Midlertidige forskjeller knyttet til:	01.01.2023	31.12.2023	Endring
Fremførbart underskudd	-22 980 186	-49 990 264	27 010 078
<b>Netto forskjeller</b>	<b>-22 980 186</b>	<b>-49 990 264</b>	<b>27 010 078</b>
<b>Sum midlertidige forskjeller som påvirker betalbar skatt</b>	<b>-22 980 186</b>	<b>-49 990 264</b>	<b>27 010 078</b>
<b>Utsatt skattefordel 31.12.2023 basert på 22 %</b>	<b>-5 055 640</b>	<b>-10 997 858</b>	<b>5 942 218</b>

**Note 4 - Konsern, tilknyttet selskap m.v.****Konsernregnskap****Morselskapets navn**

Neptune Topco AS

**Forretningskontor for morselskapet**

Pir I 4 - 7010 Trondheim

**Fordringer**

	2023	2022
Samlet beløp som gjelder foretak i samme konsern	118 822 783	45 677 010

**Kortsiktig gjeld**

	2023	2022
Samlet beløp som gjelder foretak i samme konsern	129 450 859	17 509 245

**Mer om tilknyttet selskap/datterselskap**

Selskapet eier aksjer i Nofitech Holding AS - 100% av aksjene.

Nofitech Holding AS har forretningskontor i Trondheim.

Årsresultat for 2023 var på kr 0,-.

Balanseført egenkapital var pr 31.12.2023 kr 139 185 637



 BankID Signing  
Jon Hindar  
2024-07-05

 BankID Signing  
Geir Molvik  
2024-07-05

 BankID Signing  
Einar Hübert  
2024-07-05

 BankID Signing  
Bernt Eivind Østhus  
2024-07-05

 BankID Signing  
Asbjørn Reinkind  
2024-07-05

 BankID Signing  
Martin Gjølme  
2024-07-07

 BankID Signing  
Mats André Hansen  
2024-07-07

 BankID Signing  
Sebastian Greve Sunde  
2024-07-08

	Aksjekapital	Overkurs	Annen innsk. EK	Opptjent egenkapital	Udekket tap
Egenkapital 31.12.2022	94 587 621	851 018 592	-5 570	14 981 024	0
Årsresultat	0	0	0	-14 981 024	-6 891 252
Mottatt	0	0	804 416	0	0
konsernbidrag					
Egenkapital 31.12.2023	94 587 621	851 018 592	798 846	0	-6 891 252

Note 6 - Aksjekapital

Aksjeklasse	Antall aksjer	Aksjenes pålydende	Bokført verdi
Ordinære	945 876 213	0,1	94 587 621

Aksjonærer	Antall aksjer	Eierandel %	Aksjeklasse
Neptune Midco AS	945 876 213	100,00	Ordinære

Note 7 - Gjeld og garantiforpliktelser

	Beløp
Gjeld som refinansieres i 2024.	300 000 000
Gjeld som er sikret ved pant eller lignende sikkerhet i eiendeler	300 000 000
Balanseført verdi av pantsatte eiendeler	1 255 528 356
Summen av garantiforpliktelser som ikke er regnskapsført	0

Antall årsverk

Selskapet har ikke hatt ansatte i løpet av regnskapsåret.

Lån og sikkerhetsstillelse til ledende personer, eiere med videre

Det er ikke gitt lån eller sikkerhetsstillelse til medlemmer av styrende organer.

Obligatorisk tjenstepensjon

Virksomheten er ikke pliktig til å ha tjenstepensjonsordning etter lov om obligatorisk tjenstepensjon.

Kontantstrømoppstilling

	2023	
<b>Kontantstrømmer fra operasjonelle aktiviteter</b>		
Resultat før skattekostnad	-28 041 380	
+/- Endring i leverandørgjeld	-490 230	
+/- Endring i andre tidsavgrensningsposter	2 144 929	
+/- Poster klassifisert som investering- eller finansieringsaktivitet	-1 133 110	
= Netto kontantstrøm fra operasjonelle aktiviteter	-25 519 791	
<b>Kontantstrømmer fra investeringsaktiviteter</b>		
- Utbetalinger ved kjøp av aksjer og andeler	-62 887	-2 159 601
- Utbetalinger på lånefordring konsern	-71 852 127	-44 806 244
= Netto kontantstrøm fra investeringsaktiviteter	-71 915 013	-46 965 845
<b>Kontantstrømmer fra finansieringsaktiviteter</b>		
Innbetaling gjeld konsernselskaper	112 619 742	16 508 861
Innbetalinger ved opptak av annen gjeld		15 000 000
Utbetalinger av annen gjeld	-15 000 000	
Netto innbetalt konsernbidrag	870 766	32 900 000
= Netto kontantstrøm fra finansieringsaktiviteter	98 490 508	64 408 861
= Netto endring i kontanter mv	-944 296	10 460
+ Beholdning av kontanter ved årets begynnelse	946 466	936 006
= Kontantbeholdning ved årets utgang	2 170	946 466
<b>Kontantbeholdning mv framkommer slik:</b>		
Kontanter og bankinnskudd ved årets utgang	2 170	946 466
= Beholdning av kontanter mv ved årets utgang	2 170	946 466

# Uavhengig revisors beretning

Til generalforsamlingen i Neptune Bidco

## Konklusjon

Vi har revidert årsregnskapet til Neptune Bidco.

<p>Årsregnskapet består av:</p> <ul style="list-style-type: none"><li>• Balanse per 31. desember 2023,</li><li>• Resultatregnskap 2023</li><li>• Kontantstrømoppstilling for regnskapsåret avsluttet per 31. desember 2023</li><li>• Noter til årsregnskapet, herunder et sammendrag av viktige regnskapsprinsipper.</li></ul>	<p>Etter vår mening:</p> <ul style="list-style-type: none"><li>• Oppfyller årsregnskapet gjeldende lovkrav, og</li><li>• Gir årsregnskapet et rettviseende bilde av selskapets finansielle stilling per 31. desember 2023 og av dets resultater og kontantstrømmer for regnskapsåret i samsvar med regnskapslovens regler og god regnskapsskikk i Norge.</li></ul>
--	--

## Grunnlag for konklusjonen

Vi har gjennomført revisjonen i samsvar med International Standards on Auditing (ISA-ene). Våre oppgaver og plikter i henhold til disse standardene er beskrevet nedenfor under Revisors oppgaver og plikter ved revisjonen av årsregnskapet. Vi er uavhengige av selskapet i samsvar med kravene i relevante lover og forskrifter i Norge og International Code of Ethics for Professional Accountants (inkludert internasjonale uavhengighetsstandarder) utstedt av International Ethics Standards Board for Accountants (IESBA-reglene), og vi har overholdt våre øvrige etiske forpliktelser i samsvar med disse kravene. Innhentet revisjonsbevis er etter vår vurdering tilstrekkelig og hensiktsmessig som grunnlag for vår konklusjon.

## Annen informasjon

Styret (ledelsen) er ansvarlig for annen informasjon. Annen informasjon består av årsberetningen. Vår konklusjon om årsregnskapet ovenfor dekker ikke annen informasjon.

I forbindelse med revisjonen av årsregnskapet er det vår oppgave å lese annen informasjon. Formålet er å vurdere hvorvidt det foreligger vesentlig inkonsistens mellom annen informasjon og årsregnskapet og den kunnskap vi har opparbeidet oss under revisjonen av årsregnskapet, eller hvorvidt informasjon i annen informasjon ellers fremstår som vesentlig feil. Vi har plikt til å rapportere dersom annen informasjon fremstår som vesentlig feil. Vi har ingenting å rapportere i så henseende.

## Konklusjon om årsberetningen

Basert på kunnskapen vi har opparbeidet oss i revisjonen, mener vi at årsberetningen

- er konsistent med årsregnskapet og
- inneholder de opplysninger som skal gis i henhold til gjeldende lovkrav.

## Styrets ansvar for årsregnskapet

---

Styret (ledelsen) er ansvarlig for å utarbeide årsregnskapet og for at det gir et rettviseende bilde i samsvar med regnskapslovens regler og god regnskapsskikk i Norge. Ledelsen er også ansvarlig for slik intern kontroll som den finner nødvendig for å kunne utarbeide et årsregnskap som ikke inneholder vesentlig feilinformasjon, verken som følge av misligheter eller utilsiktede feil.

Ved utarbeidelsen av årsregnskapet må ledelsen ta standpunkt til selskapets evne til fortsatt drift og opplyse om forhold av betydning for fortsatt drift. Forutsetningen om fortsatt drift skal legges til grunn for årsregnskapet så lenge det ikke er sannsynlig at virksomheten vil bli avviklet.

## Revisors oppgaver og plikter ved revisjonen av årsregnskapet

---

Vårt mål er å oppnå betryggende sikkerhet for at årsregnskapet som helhet ikke inneholder vesentlig feilinformasjon, verken som følge av misligheter eller utilsiktede feil, og å avgi en revisjonsberetning som inneholder vår konklusjon. Betryggende sikkerhet er en høy grad av sikkerhet, men ingen garanti for at en revisjon utført i samsvar med ISA-ene, alltid vil avdekke vesentlig feilinformasjon. Feilinformasjon kan oppstå som følge av misligheter eller utilsiktede feil. Feilinformasjon er å anse som vesentlig dersom den enkeltvis eller samlet med rimelighet kan forventes å påvirke de økonomiske beslutningene som brukerne foretar på grunnlag av årsregnskapet.

For videre beskrivelse av revisors oppgaver og plikter vises det til:  
<https://revisorforeningen.no/revisjonsberetninger>

BDO AS

Lene Kvello  
statsautorisert revisor  
(elektronisk signert)

# PENNEO

Signaturene i dette dokumentet er juridisk bindende. Dokument signert med "Penneo™ - sikker digital signatur". De signerende parter sin identitet er registrert, og er listet nedenfor.

"Med min signatur bekrefter jeg alle datoer og innholdet i dette dokument."

**Kvello, Lene**

**Partner**

På vegne av: BDO AS

Serienummer: no\_bankid:9578-5994-4-558022

IP: 188.95.xxx.xxx

2024-07-11 11:38:48 UTC



Dokumentet er signert digitalt, med **Penneo.com**. Alle digitale signatur-data i dokumentet er sikret og validert av den datamaskin-utregnede hash-verdien av det opprinnelige dokument. Dokumentet er låst og tids-stemplet med et sertifikat fra en betrodd tredjepart. All kryptografisk bevis er integrert i denne PDF, for fremtidig validering (hvis nødvendig).

#### Hvordan bekrefter at dette dokumentet er originalen?

Dokumentet er beskyttet av ett Adobe CDS sertifikat. Når du åpner dokumentet i

Adobe Reader, skal du kunne se at dokumentet er sertifisert av **Penneo e-signature service** <penneo@penneo.com>. Dette garanterer at innholdet i dokumentet ikke har blitt endret.

Det er lett å kontrollere de kryptografiske beviser som er lokalisert inne i dokumentet, med Penneo validator - **<https://penneo.com/validator>**

# Nofitech Holding AS

## Consolidated income statement, January 1st - Desember 31st

Group			Parent Company	
2021	2022	Note	2022	2021
<i>Operating revenue and expenses</i>				
482 847 785	807 738 586	1	-	-
1 208 380	-		-	-
<b>484 056 164</b>	<b>807 738 586</b>	<b>Total operating revenues</b>	<b>-</b>	<b>-</b>
349 867 890	623 731 498	Cost of materials	1 348	-
63 283 653	95 793 539	2	-	-
1 590 640	5 630 139	3	180 000	77 475
11 877 318	11 877 318	3		
21 609 922	32 741 391	4	739 992	1 485 944
<b>448 229 424</b>	<b>769 773 884</b>	<b>Total operating expenses</b>	<b>921 340</b>	<b>1 563 419</b>
<b>35 826 741</b>	<b>37 964 702</b>	<b>Operational profit/loss</b>	<b>-921 340</b>	<b>-1 563 419</b>
<i>Financial income and expenses</i>				
-	-	Income/loss from subsidiaries	10 689 140	-
-	269 244	Interest income from group companies	260 003	-
723 161	1 247 946	Interest income	-	249
1 355 011	3 456 498	Other financial income	7 110	-
2 377 248	2 983 551	Interest expenses	2 359	631 942
-	1 105 575	5	1 564 289	910 426
1 056 075	5 226 971	Other financial expenses	334 636	834 045
<b>-1 355 151</b>	<b>-4 342 408</b>	<b>Net financial items</b>	<b>9 054 969</b>	<b>-2 376 164</b>
34 471 590	33 622 294	Profit/loss before tax	8 133 629	-3 939 583
9 747 475	9 749 658	6	1 789 398	-1 194 677
<b>24 724 114</b>	<b>23 872 636</b>	<b>Profit after tax</b>	<b>6 344 231</b>	<b>-2 744 906</b>
<b>24 724 114</b>	<b>23 872 636</b>	<b>Annual result</b>	<b>6 344 231</b>	<b>-2 744 906</b>
<i>Allocation of the year's net profit/loss</i>				
24 724 114	23 872 636	Result transferred to majority	6 344 231	-2 744 906
<b>24 724 114</b>	<b>23 872 636</b>	<b>Total Allocation of the year's net profit/loss</b>	<b>6 344 231</b>	<b>-2 744 906</b>

# Nofitech Holding AS

Consolidated statement of financial position as of the 31st of December

## Assets

Group			Parent Company	
2021	2022	Note	2022	2021
<b>Assets</b>				
<i>Fixed assets</i>				
14 215 533	16 457 777	3	558 300	450 000
-	-	6	-	1 789 398
81 161 897	69 284 579	3	-	-
<b>95 377 430</b>	<b>85 742 356</b>	<b>Total Intangible assets</b>	<b>558 300</b>	<b>2 239 398</b>
<i>Tangible assets</i>				
14 284 312	17 721 644	3	-	-
-	-	3	-	-
-	-		-	-
<b>14 284 312</b>	<b>17 721 644</b>	<b>Total Tangible assets</b>	<b>-</b>	<b>-</b>
<i>Non-current financial assets</i>				
-	-	7	138 526 052	138 526 052
2 197 334	498 779	8	-	-
<b>2 197 334</b>	<b>498 779</b>	<b>Total Non-current financial assets</b>	<b>138 526 052</b>	<b>138 526 052</b>
<b>111 859 076</b>	<b>103 962 779</b>	<b>Total fixed assets</b>	<b>139 084 352</b>	<b>140 765 450</b>
<i>Current assets</i>				
7 838 650	20 366 352		-	-
<b>7 838 650</b>	<b>20 366 352</b>	<b>Total inventories</b>	<b>-</b>	<b>-</b>
<i>Receivables</i>				
51 432 279	104 551 997		93 354	1 357 148
291 990 698	21 244 479	9	35 000	62 075
-	31 079 296		40 695 316	24 827 476
<b>343 422 977</b>	<b>156 875 772</b>	<b>Total Receivables</b>	<b>40 823 670</b>	<b>26 246 699</b>
231 975 539	54 727 876	10,11	277 974	5 525 207
<b>583 237 167</b>	<b>231 970 000</b>	<b>Total current assets</b>	<b>41 101 644</b>	<b>31 771 906</b>
<b>695 096 243</b>	<b>335 932 778</b>	<b>Total assets</b>	<b>180 185 996</b>	<b>172 537 356</b>

# Nofitech Holding AS

Consolidated statement of financial position as of the 31st of December


Equity and liabilities

Group

Parent Company

2021	2022	Note	2022	2021
		<i>Equity and liabilities</i>		
		Paid-in equity		
1 301 984	1 301 984	12 Share capital	1 301 984	1 301 984
		Share premium fund	137 883 654	131 539 423
<b>1 301 984</b>	<b>1 301 984</b>	<b>Total paid-in equity</b>	<b>139 185 638</b>	<b>132 841 407</b>
		Retained earnings		
110 413 756	135 658 011	Other equity	-	-
-	-	Non-controlling interest	-	-
<b>110 413 756</b>	<b>135 658 011</b>	<b>Total retained earnings</b>	<b>-</b>	<b>-</b>
<b>111 715 740</b>	<b>136 959 995</b>	<b>12 Total equity</b>	<b>139 185 638</b>	<b>132 841 407</b>
		<i>Liabilities</i>		
	1 447 009	Allowances for liabilities		
9 325 989	15 919 909	6 Deferred tax liabilities	-	-
<b>9 325 989</b>	<b>17 366 918</b>	<b>Total allowances for liabilities</b>	<b>-</b>	<b>-</b>
		<i>Long term liabilities</i>		
1 043 506	-	11 Non-current interest-bearing liabilities	-	-
-	44 403 435	11 Non-current interest bearing debt to group companies	40 451 897	35 770 443
2 879 177	-	11 Non-current non-interest-bearing liabilities	-	2 879 177
<b>3 922 683</b>	<b>44 403 435</b>	<b>Total non-current liabilities</b>	<b>40 451 897</b>	<b>38 649 620</b>
		<i>Current liabilities</i>		
14 319	28 163	Short term debt til financial institutions	-	-
37 376 744	53 278 235	Accounts payable	85 185	685 812
4 285 338	2 050 115	6 Current tax payables	-	-
21 316 610	7 462 977	Current value added tax etc,	-	68 395
-	1 273 575	Current non-interest bearing debt til group companies	-	-
507 138 820	73 109 365	9 Other current liabilities	463 276	292 122
<b>570 131 830</b>	<b>137 202 430</b>	<b>Total current liabilities</b>	<b>548 461</b>	<b>1 046 329</b>
<b>583 380 502</b>	<b>198 972 783</b>	<b>Total liabilities</b>	<b>41 000 358</b>	<b>39 695 949</b>
<b>695 096 243</b>	<b>335 932 778</b>	<b>Total Equity and liabilities</b>	<b>180 185 996</b>	<b>172 537 356</b>

Trondheim, 22th June 2023

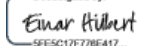
DocuSigned by:  
  
 Jon Hindar  
 Chairman of the board

DocuSigned by:  
  
 Bernt Eivind Østhus  
 Board Member

DocuSigned by:  
  
 Asbjørn Reinkind  
 Board Member

DocuSigned by:  
  
 Caroline Kjekslis  
 Board Member

DocuSigned by:  
  
 Martin Gjølme  
 Board Member

DocuSigned by:  
  
 Einar Hübner  
 Board Member

DocuSigned by:  
  
 Geir Molvik  
 Board Member

DocuSigned by:  
  
 Robert Lundli Hundstad  
 CEO



# Nofitech Holding AS

## Cash flow statement

Group			Parent Company	
2021	2022		2022	2021
		<b><i>Cash flows from Operating activities:</i></b>		
34 471 589	33 622 294	Profit before tax	8 133 629	-3 939 583
-4 723 651	-4 285 336	Taxes paid in the period		
	-914 056	Prepaid tax in the period		
1 590 640	5 630 139	Depreciation	180 000	77 475
11 877 318	11 877 318	Amortization of goodwill		
1 277 962	-12 527 702	Changes to inventory		
75 580 972	-195 712 514	Changes to accounts receivables	1 263 794	-1 357 148
22 797 256	15 901 491	Changes to accounts payables	-600 627	180 279
-12 088 273	-19 884 593	Changes to other short term non-financial assets and liabilities	-10 559 306	969 308
<b>130 783 814</b>	<b>-166 292 959</b>	<b>Net cash flow from Operating activities</b>	<b>-1 582 510</b>	<b>-4 069 669</b>
		<b><i>Cash flows from Investment activities</i></b>		
		Incoming payments from sales of fixed assets		
-17 513 973	-10 975 719	Outgoing payments from purchase of fixed assets	-288 300	-2 073 984
	-11 704 224	Outgoing payments from long term financial assets	-5 178 700	
1 101 425	1 698 555	Incoming payments from long term financial assets		
-249 720		Outgoing payments related to long term financial assets		
<b>-16 662 268</b>	<b>-20 981 388</b>	<b>Net cash flow from Investment activities</b>	<b>-5 467 000</b>	<b>-2 073 984</b>
		<b><i>Cash flow from Financing activities</i></b>		
14 319	13 844	Incoming payments from new short term debt		11 708 845
-28 255 142	-3 922 683	Outgoing payments from downpayment of long term debt	-2 879 177	-27 500 588
	44 806 244	Incoming payments from new long term debt group companies	4 681 454	
38 238 785		Incoming payment of equity		38 238 785
-18 240 114		Outgoing equity demerger		-18 240 114
	267 100 000	Incoming Group contribution from Neptune Bidco		
	-300 000 000	Outgoing Group contribution to Neptune Bidco		
<b>-8 242 153</b>	<b>7 997 406</b>	<b>Net cash flow from Financing activities</b>	<b>1 802 277</b>	<b>4 206 928</b>
105 879 393	-179 276 942	Net change in cash and cash equivalents	-5 247 233	-1 936 726
	2 029 278	Effect of change in foregin currency		
126 096 146	231 975 539	Holdings of cash and cash equivalents at the start of the period	5 525 207	7 461 933
<b>231 975 539</b>	<b>54 727 876</b>	<b>Holdings of cash and cash equivalents at the end of the period</b>	<b>277 974</b>	<b>5 525 207</b>

# Group Financial Statements

## Nofitech Holding AS

### Notes to the Financial Statements for 2022

#### Note Accounting Principles

##### Group Financial Statements

The financial statements have been prepared in accordance with the Norwegian Accounting Act and generally accepted accounting principles in Norway.

##### Basis for consolidation

The Group's consolidated financial statements comprise Nofitech Holding AS and companies in which Nofitech Holding AS has a controlling interest. A controlling interest is normally obtained when the Group owns more than 50% of the shares in the company and can exercise control over the company. Non-controlling interests are included in the Group's equity. Internal shareholding and transactions, receivables and payables between group companies have been eliminated in the consolidated financial statement. The consolidated financial statements have been prepared in accordance with the same accounting principles for both the parent company and subsidiaries.

The purchase method is applied when accounting for business combinations. Companies which have been bought or sold during the year are included in the consolidated financial statements from the date when control is achieved and until the date when control ceases.

As by the end of the financial year Nofitech Holding Group consists of the companies Nofitech Holding AS (Norway), Norwegian Fisfarming Technologies AS (Norway), Aqua Innovasjon AS (Norway), CM Aqua Technologies ApS (Denmark), Ratz Polymertechnik GmbH (Germany) and Hex Filter GmbH (Germany). The companies CM Aqua Technologies ApS, Ratz Polymertechnik GmbH and Hex Filter GmbH were acquired with effect from June 2020 and included in the consolidated financial statements from that period onwards.

##### Material accounting assessments, estimates and assumptions

The management has used estimates and assumptions that have affected assets, liabilities, incomes, expenses and information on potential liabilities in accordance with generally accepted accounting principles in Norway.

The operations of the largest subsidiary of the Group, Norwegian Fishfarming Technologies AS, primarily consist of engineering, project planning, management and construction work related to Recirculating Aquaculture Systems ("RAS"). For the projects, The Group recognises revenue using the percentage of completion method, based on the anticipated final profit (final outcome) and stage of completion for each of the different phases of the projects. This means that income is recognised as work progresses. The percentage of completion method is based on estimates and assessments, entailing a degree of uncertainty in the accounting. For projects under construction, there is uncertainty associated with the progress of ongoing work, disputes, final outcome, etc. The final profit may therefore differ from the anticipated profit. For completed projects, there is uncertainty about hidden deficiencies, including guarantee work, and the outcome of possible disputes with the client. Provisions are made for guarantee work based on historical experience and commonly accepted methods for such assessments of uncertainty.

##### Revenue recognition

Revenues from the sale of goods are recognised in the income statement once delivery has taken place and most of the risk and return has been transferred. Revenues from the sale of services and long-term manufacturing projects are recognised in the income statement according to the project's level of completion provided the outcome of the transaction can be estimated reliably, and as further described in the section "Material accounting assessments, estimates and assumptions".

##### Balance sheet classification

Current assets and current liabilities consist of receivables and payables due within one year, and items related to the inventory cycle. Other balance sheet items are classified as non-current assets / non-current liabilities.

Current assets are valued at the lower of cost and fair value. Current liabilities are recognized at nominal value.

Non-current assets are valued at cost, less depreciation and impairment losses. Non-current liabilities are recognized at nominal value.

##### Subsidiaries and investment in associates

Subsidiaries and investments in associates are valued at cost in the company accounts. The investment is valued as cost of the shares in the subsidiary, less any impairment losses. An impairment loss is recognised if the impairment is not considered temporary, in accordance with generally accepted accounting principles. Impairment losses are reversed if the reason for the impairment loss disappears in a later period.

Dividends, group contributions and other distributions from subsidiaries are recognised in the same year as they are recognised in the financial statement of the provider. If dividends / group contribution exceed withheld profits after the acquisition date, the excess amount represents repayment of invested capital, and the distribution will be deducted from the recorded value of the acquisition in the balance sheet for the parent company.

##### Accounts receivable and other receivables

Accounts receivable and other current receivables are recorded in the balance sheet at nominal value less provisions for doubtful accounts. Provisions for doubtful accounts are based on an individual assessment of the different receivables.

##### Income tax

The tax expense consists of the tax payable and changes to deferred tax. Deferred tax/tax assets are calculated on all differences between the book value and tax value of assets and liabilities. Deferred tax is calculated as a percentage of temporary differences and the tax effect of tax losses carried forward, using the applicable tax rate for the different jurisdictions. Deferred tax assets are recorded in the balance sheet when it is more likely than not that the tax assets will be utilized. Taxes payable and deferred taxes are recognised directly in equity to the extent that they relate to equity transactions.

The tax effect of Group tax contribution is reversed, ensuring that the Group tax cost is not affected by such internal Group tax contribution transactions.

**Pensions**

The companies in the Group have pension agreements which comply with the applicable legal requirements in the different jurisdictions. The pension schemes are defined contribution plans. In such defined contribution plans the employer makes a contribution to the employee's pension savings. The future pension depends on the size of the contribution and the return on the pension assets. The pension cost for the Group is equal to the contributions for the year. Hence, no pension liability is recorded in the balance sheet.

**Cash flow statement**

The cash flow statement is presented using the indirect method. Cash and cash equivalents includes cash, bank deposits and other short term, highly liquid investments with maturities of three months or less.

**Note 1 Operating income**

The group operating income are mainly based on development and sale of aquacultural systems and equipment to the fishfarming industry (RAS-technology).

There is no operating income in the Parent company.

Geographical distribution	Group	
	2022	2021
Norway	243 770 218	245 057 202
Europe	555 173 392	226 198 962
Other countries	8 794 976	12 800 000
Total	807 738 586	484 056 164

**Note 2 Salaries and personel costs.**

There has been no employees in the parent company neither in 2021 nor 2022.

Specification of Personnel expenses in the Group	2022	2021
Payroll	83 087 512	53 757 978
Employer's National Insurance Contribution	8 218 564	7 408 155
Pension costs	3 609 499	1 988 090
Other payroll costs	877 963	129 430
<b>Total Personnel expenses</b>	<b>95 793 538</b>	<b>63 283 654</b>

Number of full time equivalents	98	93
---------------------------------	----	----

**Pensions:**

All Group companies have entered into pension agreements which comply with relevant regulation in the applicable jurisdictions.

	2022	2021
Number of employees which are part of pension agreements	98	93

**Compensation to the Group Chief Executive Officer ("CEO") and the Board**

	CEO	Board
Payroll (Norwegian Fishfarming Technologies AS)	1 621 301	-
Other compensation	172 497	-

Key personnel of the Group have the right to purchase a limited amount of A and B shares at a Fair Market Value.

**Note 3 Specification of tangible and intangible assets**

The Parent company has no tangible assets.

Group	Intangible assets	Goodwill	Machinery, equipment etc.	Total
Original cost at 1st January	14 714 239	118 773 180	22 538 766	156 026 185
Additions, including acquisitions	6 162 773	-	4 812 946	10 975 719
Effect of change in foregin currency			753 591	753 591
Disposals	-	-	-	-
<b>Original cost at 31st December</b>	<b>20 877 012</b>	<b>118 773 180</b>	<b>28 105 303</b>	<b>167 755 495</b>
Accumulated depreciation 1st January	477 168	37 611 283	8 317 112	46 405 564
Depreciation for the year	3 942 067	11 877 318	1 688 073	17 507 457
Effect of change in foregin currency			378 474	378 474
Reclassifications/other changes	-	-	-	-
<b>Accumulated depreciation 31st December</b>	<b>4 419 235</b>	<b>49 488 601</b>	<b>10 383 660</b>	<b>64 291 495</b>
<b>Carrying amount at 31st December</b>	<b>16 457 777</b>	<b>69 284 579</b>	<b>17 721 643</b>	<b>103 464 000</b>

Depreciation rate	33 %	10 %	14 - 33%
-------------------	------	------	----------

The Group has recognized Goodwill from the acquisition of in total five subsidiaries. Each Goodwill item is allocated to a cash generating unit ("CGU"). A CGU is the lowest level at which independent cash flows can be measured. When an acquired business continues to be operated as an independent unit, this business is designated as a CGU. Units with material synergy effects and which carry out similar activities or represent consecutive and integrated parts of a value chain, are together considered as a single CGU. The companies CM Aqua Technologies ApS, Ratz Polymertechnik GmbH and Hex Filter GmbH are due to its integrated business activities considered as one such CGU.

Goodwill is depreciated on a linear basis. For all acquisitions that have been made the useful life of Goodwill has been set at 10 years, as the business value from the acquisitions is expected to last at least for 10 years. The subsidiaries have had a positive development since the acquisitions were made, and entered into important contracts in Norway and other important aquaculture markets. An impairment review, using financial metrics analysis and sensitivity analysis, has been performed, and shows that there is no need for impairment of the Goowill.

**Note 4 Auditor fees**

	Parent company		Group	
	2022	2021	2022	2021
Statutory auditing services	145 925	85 375	581 855	385 658
Other certification services	-	-	-	-
Tax advisory services	78 788	35 925	116 128	76 929
Other services	71 000	157 525	115 153	460 299
<b>Total Auditor fees</b>	<b>295 713</b>	<b>278 825</b>	<b>813 136</b>	<b>922 886</b>

**Note 5 Long term liabilities.**

	Parent company		Group	
	2022	2021	2022	2021
Long term debt to financial institutions	-	-	-	1 043 506
Other longterm debt	-	2 879 177	-	2 879 177
Long term debt to group companies *) **)	40 451 897	35 770 443	44 403 435	-
<b>Total longterm loans</b>	<b>40 451 897</b>	<b>38 649 620</b>	<b>44 403 435</b>	<b>3 922 683</b>

\*) Norwegian Fishfarming Technologies AS. Interest expenses are NOK 910 426.

\*\*) Neptune Bidco AS. Interest expenses are NOK 1 103 819.

Booked value of collateral:

Shares in subsidiaries	-	-	-	-
Machinery, equipment etc.	-	-	17 721 644	14 284 312
Inventories	-	-	20 366 352	7 838 650
Bank deposits, cash and cash equivalents	-	-	54 727 876	231 975 539
Accounts receivables	-	-	104 551 997	51 432 279
<b>Total</b>	<b>-</b>	<b>-</b>	<b>197 367 869</b>	<b>305 530 780</b>

Loan to be settled more than 5 years after  
balancedate:

0

0

Other longterm debt are secured by bank deposit guarantee at the same amount, ref note 11.

**Note 6 Deferred tax and tax expense**

Specification of the difference between profit before tax and taxable profit:

	Parent company
Profit before tax and Group contribution	8 133 629
Group contribution	-
Permanent differences	-
Change in temporary differences	-8 133 629
<b>Taxable profit</b>	<b>-</b>

Tax payable in the balance sheet	Parent company	Group
Tax payable	-	3 037 558
Prepaid tax Denmark		-1 067 467
Effect of change in foreign currency		80 024
<b>Current tax payables</b>		<b>2 050 115</b>

**Specification of temporary differences**

Parent company	01.01.2022	31.12.2022	Change
Current assets and liabilities	-	-	-
<b>Total</b>	<b>-</b>	<b>-</b>	<b>-</b>
Tax loss carried forward	-8 133 629	-	8 133 629
<b>Net temporary differences</b>	<b>-8 133 629</b>	<b>-</b>	<b>8 133 629</b>
 Deferred tax liabilities (+)/deferred tax assets (-)	 -1 789 398 22 %	 - 22 %	 1 789 398
 <b>Group</b>	 <b>01.01.2022</b>	 <b>31.12.2022</b>	 <b>Change</b>
Current assets and liabilities	81 272 084	71 477 189	-9 794 895
Fixed assets	1 191 016	2 396 887	1 205 871
Provisions	3 028 379	-1 447 009	-4 475 388
Deduction for tax paid abroad	-	-	-
Other differences	-29 979	-23 984	5 995
<b>Total</b>	<b>85 461 500</b>	<b>72 403 082</b>	<b>-13 058 417</b>
Tax loss carried forward	-43 070 644	-412 916	42 657 728
Differences not included in deferred tax	-	373 054	373 054
<b>Net temporary differences</b>	<b>42 390 856</b>	<b>72 363 220</b>	<b>29 972 365</b>
 Deferred tax liabilities (+)/deferred tax assets (-)	 9 325 988 22 %	 15 919 909 22 %	 6 593 920

Tax reducing temporary differences in one subsidiary can be offset against tax increasing temporary differences in other subsidiaries. This is taken into account in the calculation of deferred tax for the Group.

Further, amortization of goodwill in the Group financial statements is reflected in the presentation above.

**Specification of Tax expense**

	Parent company	Group
Tax payable	-	3 037 558
Change in deferred tax	1 789 398	6 593 920
Tax on group contribution	-	191 569
Effect of change in foreign currency	-	-73 386
<b>Total Tax expense</b>	<b>1 789 398</b>	<b>9 749 658</b>

**Note 7 Investment in subsidiaries**

The Parent company has its main office in Trondheim.

The Parent company had the following direct and indirect shareholdings per 31st December:

	Main office	Share premium fund	Ownership	Book value	Annual result	Equity
Norwegian Fishfarming Technologies AS	Trondheim	99 142	100 %	85 996 024	21 851 177	17 220 506
Aqua Innovasjon AS	Eide	114 504	100 %	2 761 944	2 359 462	2 053 202
NFT Newco AS	Trondheim	30 858	100 %	774 231	-150 356	5 262 725
CM Aqua Technologies ApS (Denmark) *)	Farum	107 457	100 %	51 755 797	16 039 111	43 864 897
Ratz Polymertechnik GmbH (Deutschland)	Remscheid		100 %		7 980 997	21 421 629
CM Aqua AS (Norway)	Trondheim	30 000	100 %	30 000	-5 916	-1 430

\*) At subgroup level, including Ratz.

**Note 8 Long term receivables**

	Parent company		Group	
	2022	2021	2022	2021
Employee loans	-	-	169 171	190 282
Loan to member of the board	-	-	-	-
Other	-	-	-	-
<b>Total</b>			<b>169 171</b>	<b>190 282</b>

Loans to employees are granted according to rules of financial support for acquisitions of shares in the parent company.

Loans to member of the board are secured with fixed property according to loan agreement. The loan will be settled in full if the borrowers engagement in the company expires or if the parent company gets a new majority owner.

**Note 9 Projects in progress**

	Parent company		Group	
	2022	2021	2022	2021
Income earned, not yet invoiced	-	-	49 648 959	2 748 162
Contract liabilities (advance payments from customers etc.)	-	-	58 341 696	200 934 491
<b>Total</b>	<b>-</b>	<b>-</b>	<b>-8 692 736</b>	<b>-198 186 329</b>

**Note 10 Bank deposits, cash and cash equivalents**

	Parent company		Group	
	2022	2021	2022	2021
Restricted tax account	-	-	2 336 746	2 206 499
Other restricted funds	-	2 879 177	-	2 879 177
<b>Total restricted funds</b>	<b>-</b>	<b>2 879 177</b>	<b>2 336 746</b>	<b>5 085 676</b>

**Note 11 Mortgages, guarantees and joint and several liability.**

The Parent company Neptune Bidco AS has established a senior multicurrency term and revolving facilities agreement with DNB ASA.

The subsidiaries Nofitech Holding AS, Norwegian Fishfarming Technologies AS, CM Aqua Technologies ApS and Ratz Aqua & Polymer Technik GbmH are joint and severally liable for any credit or commitment under the agreement. The Norwegian obligors have pledged over its shares in the subsidiaries, trade receivables, machinery, plant, inventory and motor vehicles. The obligors in other jurisdictions than Norway have pledged over shares in other Group companies and its material assets.

**Note 12 Share capital, Shareholder information and Equity**

The share capital of Nofitech Holding AS per 31st December consists of:	Number of shares	Par value	Book value
Shares class A	189 476	1,10	208 424
Shares class B	312 613	1,10	343 874
Shares class C	681 533	1,10	749 686
<b>Total</b>	<b>1 183 622</b>		<b>1 301 984</b>

The shares in Class A, Class B and Class C have equal voting rights. The shares in Class B are preference shares with 1st priority preferential rights to dividends/distributions from the Company plus an annual accumulating interest of 12 %. The shares in Class C are preference shares with 2nd priority preferential rights to dividends/distributions from the Company plus an annual accumulating interest of 8 %.

**Shareholders structure**

Shareholders per 31st December:	Class A	Class B	Class C	Total	Capital rights	Voting rights
Neptune Bidco AS	189 476	312 613	681 533	1 183 622	100,0 %	100,0 %
<b>Total</b>	<b>189 476</b>	<b>312 613</b>	<b>681 533</b>	<b>1 183 622</b>	<b>100 %</b>	<b>100 %</b>

Group	Share		Other equity	Total equity
	Share capital	premium fund		
Equity per 1st January	1 301 984		110 413 756	111 715 740
Group contribution to Neptune Bidco			-679 197	-679 197
Annual result			23 872 636	23 872 636
Other differences			21 539	21 539
Changes in currency-value			2 029 278	2 029 278
<b>Equity per 31st December</b>	<b>1 301 984</b>	<b>-</b>	<b>135 658 011</b>	<b>136 959 995</b>

Parent company	Share		Other equity	Total equity
	Share capital	premium fund		
Equity per 1st January	1 301 984	129 500 005	2 039 417	132 841 407
Annual result		-	6 344 231	6 344 231
<b>Equity per 31st December</b>	<b>1 301 984</b>	<b>129 500 005</b>	<b>8 383 648</b>	<b>139 185 638</b>



# Uavhengig revisors beretning

## Til generalforsamlingen i Nofitech Holding AS

### Konklusjon

Vi har revidert årsregnskapet for Nofitech Holding AS.

<p>Årsregnskapet består av:</p> <ul style="list-style-type: none"><li>• Selskapsregnskapet, som består av balanse per 31. desember 2022, resultatregnskap og kontantstrømoppstilling for regnskapsåret avsluttet per denne datoen og noter, herunder et sammendrag av viktige regnskapsprinsipper, og</li><li>• Konsernregnskapet, som består av balanse per 31. desember 2022, resultatregnskap og kontantstrømoppstilling for regnskapsåret avsluttet per denne datoen og noter, herunder et sammendrag av viktige regnskapsprinsipper.</li></ul>	<p>Etter vår mening:</p> <ul style="list-style-type: none"><li>• Oppfyller årsregnskapet gjeldende lovkrav</li><li>• Gir selskapsregnskapet et rettviseende bilde av selskapets finansielle stilling per 31. desember 2022 og av dets resultater og kontantstrømmer for regnskapsåret som ble avsluttet per denne datoen i samsvar med regnskapslovens regler og god regnskapsskikk i Norge, og</li><li>• Gir konsernregnskapet et rettviseende bilde av konsernets finansielle stilling per 31. desember 2022 og av dets resultater og kontantstrømmer for regnskapsåret som ble avsluttet per denne datoen i samsvar med regnskapslovens regler og god regnskapsskikk i Norge.</li></ul>
---	--

### Grunnlag for konklusjonen

Vi har gjennomført revisjonen i samsvar med International Standards on Auditing (ISA-ene). Våre oppgaver og plikter i henhold til disse standardene er beskrevet nedenfor under Revisors oppgaver og plikter ved revisjonen av årsregnskapet. Vi er uavhengige av selskapet og konsernet i samsvar med kravene i relevante lover og forskrifter i Norge og International Code of Ethics for Professional Accountants (inkludert internasjonale uavhengighetsstandarter) utstedt av International Ethics Standards Board for Accountants (IESBA-reglene), og vi har overholdt våre øvrige etiske forpliktelser i samsvar med disse kravene. Innhentet revisjonsbevis er etter vår vurdering tilstrekkelig og hensiktsmessig som grunnlag for vår konklusjon.

### Annen informasjon

Styret og daglig leder (ledelsen) er ansvarlig for annen informasjon. Annen informasjon består av årsberetningen. Vår konklusjon om årsregnskapet ovenfor dekker ikke annen informasjon.

I forbindelse med revisjonen av årsregnskapet er det vår oppgave å lese annen informasjon. Formålet er å vurdere hvorvidt det foreligger vesentlig inkonsistens mellom annen informasjon og årsregnskapet og den kunnskap vi har opparbeidet oss under revisjonen av årsregnskapet, eller hvorvidt informasjon i annen informasjon ellers fremstår som vesentlig feil. Vi har plikt til å rapportere dersom annen informasjon fremstår som vesentlig feil. Vi har ingenting å rapportere i så henseende.

## Konklusjon om årsberetningen

Basert på kunnskapen vi har opparbeidet oss i revisjonen, mener vi at årsberetningen

- er konsistent med årsregnskapet og
- inneholder de opplysninger som skal gis i henhold til gjeldende lovkrav.

## Styret og daglig leders ansvar for årsregnskapet

---

Styret og daglig leder (ledelsen) er ansvarlig for å utarbeide årsregnskapet og for at det gir et rettviseende bilde i samsvar med regnskapslovens regler og god regnskapsskikk i Norge. Ledelsen er også ansvarlig for slik intern kontroll som den finner nødvendig for å kunne utarbeide et årsregnskap som ikke inneholder vesentlig feilinformasjon, verken som følge av misligheter eller utilsiktede feil.

Ved utarbeidelsen av årsregnskapet må ledelsen ta standpunkt til selskapets og konsernets evne til fortsatt drift og opplyse om forhold av betydning for fortsatt drift. Forutsetningen om fortsatt drift skal legges til grunn for årsregnskapet så lenge det ikke er sannsynlig at virksomheten vil bli avviklet.

## Revisors oppgaver og plikter ved revisjonen av årsregnskapet

---

Vårt mål er å oppnå betryggende sikkerhet for at årsregnskapet som helhet ikke inneholder vesentlig feilinformasjon, verken som følge av misligheter eller utilsiktede feil, og å avgi en revisjonsberetning som inneholder vår konklusjon. Betryggende sikkerhet er en høy grad av sikkerhet, men ingen garanti for at en revisjon utført i samsvar med ISA-ene, alltid vil avdekke vesentlig feilinformasjon. Feilinformasjon kan oppstå som følge av misligheter eller utilsiktede feil. Feilinformasjon er å anse som vesentlig dersom den enkeltvis eller samlet med rimelighet kan forventes å påvirke de økonomiske beslutningene som brukerne foretar på grunnlag av årsregnskapet.

For videre beskrivelse av revisors oppgaver og plikter vises det til:

<https://revisorforeningen.no/revisjonsberetninger>

BDO AS

Lene Kvello  
statsautorisert revisor  
(elektronisk signert)

# PENNEO

Signaturene i dette dokumentet er juridisk bindende. Dokument signert med "Penneo™ - sikker digital signatur".  
De signerende parter sin identitet er registrert, og er listet nedenfor.

"Med min signatur bekrefter jeg alle datoer og innholdet i dette dokument."

**Lene Kvello**

**Statsautorisert revisor**

Serienummer: 9578-5994-4-558022

IP: 188.95.xxx.xxx

2023-06-28 06:26:02 UTC



Dokumentet er signert digitalt, med **Penneo.com**. Alle digitale signatur-data i dokumentet er sikret og validert av den datamaskin-utregnede hash-verdien av det opprinnelige dokument. Dokumentet er låst og tids-stemplet med et sertifikat fra en betrodd tredjepart. All kryptografisk bevis er integrert i denne PDF, for fremtidig validering (hvis nødvendig).

#### Hvordan bekrefter at dette dokumentet er originalen?

Dokumentet er beskyttet av ett Adobe CDS sertifikat. Når du åpner dokumentet i

Adobe Reader, skal du kunne se at dokumentet er sertifisert av **Penneo e-signature service** <penneo@penneo.com>. Dette garanterer at innholdet i dokumentet ikke har blitt endret.

Det er lett å kontrollere de kryptografiske beviser som er lokalisert inne i dokumentet, med Penneo validator - <https://penneo.com/validator>

Penneo Dokumentnøkkel: G2DAE-0K4CJ-V3IF3-06622-U44DZ-D3ZWQ

# Nofitech Holding AS

## Consolidated income statement, January 1st - Desember 31st

Group			Parent Company	
2022	2023	Note	2023	2022
<i>Operating revenue and expenses</i>				
807 738 586	686 484 364	1	-	-
-	-		-	-
<b>807 738 586</b>	<b>686 484 364</b>	<b>Total operating revenues</b>	<b>-</b>	<b>-</b>
623 731 498	503 104 892	Cost of materials	-	1 348
95 793 539	129 238 647	2	-	-
5 630 139	11 029 710	3	175 825	180 000
11 877 318	11 877 318	3		
32 741 391	38 002 509	4	1 108 368	739 992
<b>769 773 884</b>	<b>693 253 077</b>	<b>Total operating expenses</b>	<b>1 284 193</b>	<b>921 340</b>
<b>37 964 702</b>	<b>-6 768 712</b>	<b>Operational profit/loss</b>	<b>-1 284 193</b>	<b>-921 340</b>
<i>Financial income and expenses</i>				
-	-		1 297 076	10 689 140
269 244	1 129 853		1 099 643	260 003
1 247 946	1 547 617		106	-
3 456 498	4 095 268		8 089	7 110
2 983 551	3 869 899		633	2 359
1 105 575	3 121 086	5	1 120 088	1 564 289
5 226 971	9 423 941		-	334 636
<b>-4 342 408</b>	<b>-9 642 188</b>	<b>Net financial items</b>	<b>1 284 193</b>	<b>9 054 969</b>
33 622 294	-16 410 900	Profit/loss before tax	-	8 133 629
9 749 658	-3 179 471	6	-	1 789 398
<b>23 872 636</b>	<b>-13 231 429</b>	<b>Profit after tax</b>	<b>-</b>	<b>6 344 231</b>
<b>23 872 636</b>	<b>-13 231 429</b>	<b>Annual result</b>	<b>-</b>	<b>6 344 231</b>
<i>Allocation of the year's net profit/loss</i>				
23 872 636	-13 231 429	Result transfered to majority	-	6 344 231
<b>23 872 636</b>	<b>-13 231 429</b>	<b>Total Allocation of the year's net profit/loss</b>	<b>-</b>	<b>6 344 231</b>

# Nofitech Holding AS

Consolidated statement of financial position as of the 31st of December

## Assets

Group			Parent Company	
2022	2023	Note	2023	2022
<b>Assets</b>				
<i>Fixed assets</i>				
16 457 777	32 126 636	3	740 534	558 300
-	-	6	-	-
69 284 579	57 407 261	3	-	-
<b>85 742 356</b>	<b>89 533 897</b>	<b>Total Intangible assets</b>	<b>740 534</b>	<b>558 300</b>
<i>Tangible assets</i>				
17 721 644	20 106 172	3	-	-
-	-	3	-	-
-	-		-	-
<b>17 721 644</b>	<b>20 106 172</b>	<b>Total Tangible assets</b>	<b>-</b>	<b>-</b>
<i>Non-current financial assets</i>				
-	-	7	138 526 052	138 526 052
498 779	1 363 831	8	-	-
<b>498 779</b>	<b>1 363 831</b>	<b>Total Non-current financial assets</b>	<b>138 526 052</b>	<b>138 526 052</b>
<b>103 962 779</b>	<b>111 003 900</b>	<b>Total fixed assets</b>	<b>139 266 586</b>	<b>139 084 352</b>
<i>Current assets</i>				
20 366 352	31 935 063		-	-
<b>20 366 352</b>	<b>31 935 063</b>	<b>Total inventories</b>	<b>-</b>	<b>-</b>
<i>Receivables</i>				
104 551 997	151 356 407		-	93 354
21 244 479	32 545 516	9	57 195	35 000
31 079 296	34 765 719		34 044 073	40 695 316
<b>156 875 772</b>	<b>218 667 642</b>	<b>Total Receivables</b>	<b>34 101 268</b>	<b>40 823 670</b>
54 727 876	59 481 414	10,11	69 902	277 974
<b>231 970 000</b>	<b>310 084 119</b>	<b>Total current assets</b>	<b>34 171 170</b>	<b>41 101 644</b>
<b>335 932 778</b>	<b>421 088 019</b>	<b>Total assets</b>	<b>173 437 756</b>	<b>180 185 996</b>


Nofitech Holding AS

Consolidated statement of financial position as of the 31st of December

Equity and liabilities

Group			Parent Company	
2022	2023	Note	2023	2022
		<i>Equity and liabilities</i>		
		Paid-in equity		
1 301 984	1 301 984	12 Share capital	1 301 984	1 301 984
		Share premium fund	137 883 653	137 883 654
<b>1 301 984</b>	<b>1 301 984</b>	<b>Total paid-in equity</b>	<b>139 185 637</b>	<b>139 185 638</b>
		Retained earnings		
135 658 011	124 435 824	Other equity	-	-
-	-	Non-controlling interest	-	-
<b>135 658 011</b>	<b>124 435 824</b>	<b>Total retained earnings</b>	<b>-</b>	<b>-</b>
<b>136 959 995</b>	<b>125 737 808</b>	<b>12 Total equity</b>	<b>139 185 637</b>	<b>139 185 638</b>
		<i>Liabilities</i>		
	57 943	Allowances for liabilities		
15 919 909	8 118 222	6 Deferred tax liabilities	-	-
<b>17 366 918</b>	<b>8 176 165</b>	<b>Total allowances for liabilities</b>	<b>-</b>	<b>-</b>
		<i>Long term liabilities</i>		
-	-	11 Non-current interest-bearing liabilities	-	-
44 403 435	134 856 645	11 Non-current interest bearing debt to group companies	33 185 793	40 451 897
-	125 763	11 Non-current non-interest-bearing liabilities	-	-
<b>44 403 435</b>	<b>134 982 408</b>	<b>Total non-current liabilities</b>	<b>33 185 793</b>	<b>40 451 897</b>
		<i>Current liabilities</i>		
28 163	19 608	Short term debt til financial institutions	-	-
53 278 235	76 287 531	Accounts payable	1 066 326	85 185
2 050 115	5 822 365	6 Current tax payables	-	-
7 462 977	25 218 780	Current value added tax etc,	-	-
1 273 575	1 398 768	Current non-interest bearing debt til group companies	-	-
73 109 365	43 444 585	9 Other current liabilities	-	463 276
<b>137 202 430</b>	<b>152 191 637</b>	<b>Total current liabilities</b>	<b>1 066 326</b>	<b>548 461</b>
<b>198 972 783</b>	<b>295 350 210</b>	<b>Total liabilities</b>	<b>34 252 119</b>	<b>41 000 358</b>
<b>335 932 778</b>	<b>421 088 019</b>	<b>Total Equity and liabilities</b>	<b>173 437 756</b>	<b>180 185 996</b>

Trondheim, 4th July 2024

DocuSigned by:  
  
10C9929B9B9A403  
Jon Hindar  
Chairman of the board

Signed by:  
  
78D9CE94F197497  
Bernt Eivind Østhus  
Board Member

DocuSigned by:  
  
3F94642929B94B4  
Asbjørn Reinkind  
Board Member

DocuSigned by:  
  
CA38672F0FB547C  
Mats André Hansen  
Board Member

DocuSigned by:  
  
4CFDE9B41B4D463  
Martin Gjølme  
Board Member

DocuSigned by:  
  
4F5395606A5BD  
Einar Hubert  
Board Member

DocuSigned by:  
  
C0F1A879D43745D  
Geir Mølvik  
Board Member

DocuSigned by:  
  
4C040B99050F431  
Robert Lundli Hundstad  
CEO

# Nofitech Holding AS

## Cash flow statement

Group			Parent Company	
2022	2023		2023	2022
		<b><i>Cash flows from Operating activities:</i></b>		
33 622 294	-16 410 900	Profit before tax	0	8 133 629
-4 285 336	-227 134	Taxes paid in the period		
-914 056	-1 572 597	Prepaid tax in the period		
5 630 139	11 029 710	Depreciation	175 825	180 000
11 877 318	11 877 318	Amortization of goodwill		
-12 527 702	-11 568 711	Changes to inventory		
-195 712 514	-71 141 732	Changes to accounts receivables	93 354	1 263 794
15 901 491	23 009 296	Changes to accounts payables	981 141	-600 627
-19 884 593	1 580 272	Changes to other short term non-financial assets and liabilities	-1 782 548	-10 559 306
<b>-166 292 959</b>	<b>-53 424 478</b>	<b>Net cash flow from Operating activities</b>	<b>-532 228</b>	<b>-1 582 510</b>
		<b><i>Cash flows from Investment activities</i></b>		
		Incoming payments from sales of fixed assets		
-10 975 719	-29 270 563	Outgoing payments from purchase of fixed assets	-358 059	-288 300
-11 704 224	-865 052	Outgoing payments from long term financial assets		-5 178 700
1 698 555	125 763	Incoming payments from long term financial assets		
		Outgoing payments related to long term financial assets		
<b>-20 981 388</b>	<b>-30 009 852</b>	<b>Net cash flow from Investment activities</b>	<b>-358 059</b>	<b>-5 467 000</b>
		<b><i>Cash flow from Financing activities</i></b>		
13 844	-8 555	Incoming payments from new short term debt		
-3 922 683		Outgoing payments from downpayment of long term debt		-2 879 177
44 806 244	86 629 640	Net incoming payments from new long term debt group companies	-10 006 925	4 681 454
		Incoming payment of equity		
		Outgoing equity demerger		
		Incoming Group contribution	10 689 140	
267 100 000		Incoming Group contribution from Neptune Bidco		
-300 000 000	-870 766	Outgoing Group contribution to Neptune Bidco		
<b>7 997 406</b>	<b>85 750 319</b>	<b>Net cash flow from Financing activities</b>	<b>682 215</b>	<b>1 802 277</b>
-179 276 942	2 315 989	Net change in cash and cash equivalents	-208 072	-5 247 233
2 029 278	2 437 549	Effect of change in foregin currency		
231 975 539	54 727 876	Holdings of cash and cash equivalents at the start of the period	277 974	5 525 207
<b>54 727 876</b>	<b>59 481 414</b>	<b>Holdings of cash and cash equivalents at the end of the period</b>	<b>69 902</b>	<b>277 974</b>

# Group Financial Statements

## Nofitech Holding AS

### Notes to the Financial Statements for 2023

#### Note Accounting Principles

##### Group Financial Statements

The financial statements have been prepared in accordance with the Norwegian Accounting Act and generally accepted accounting principles in Norway.

##### Basis for consolidation

The Group's consolidated financial statements comprise Nofitech Holding AS and companies in which Nofitech Holding AS has a controlling interest. A controlling interest is normally obtained when the Group owns more than 50% of the shares in the company and can exercise control over the company. Non-controlling interests are included in the Group's equity. Internal shareholding and transactions, receivables and payables between group companies have been eliminated in the consolidated financial statement. The consolidated financial statements have been prepared in accordance with the same accounting principles for both the parent company and subsidiaries.

The purchase method is applied when accounting for business combinations. Companies which have been bought or sold during the year are included in the consolidated financial statements from the date when control is achieved and until the date when control ceases.

As by the end of the financial year Nofitech Holding Group consists of the companies Nofitech Holding AS (Norway), Norwegian Fisfarming Technologies AS (Norway), Aqua Innovasjon AS (Norway), CM Aqua Technologies ApS (Denmark), Ratz Polymertechnik GmbH (Germany) and Hex Filter GmbH (Germany). The companies CM Aqua Technologies ApS, Ratz Polymertechnik GmbH and Hex Filter GmbH were acquired with effect from June 2020 and included in the consolidated financial statements from that period onwards.

##### Material accounting assessments, estimates and assumptions

The management has used estimates and assumptions that have affected assets, liabilities, incomes, expenses and information on potential liabilities in accordance with generally accepted accounting principles in Norway.

The operations of the largest subsidiary of the Group, Norwegian Fishfarming Technologies AS, primarily consist of engineering, project planning, management and construction work related to Recirculating Aquaculture Systems ("RAS"). For the projects, The Group recognises revenue using the percentage of completion method, based on the anticipated final profit (final outcome) and stage of completion for each of the different phases of the projects. This means that income is recognised as work progresses. The percentage of completion method is based on estimates and assessments, entailing a degree of uncertainty in the accounting. For projects under construction, there is uncertainty associated with the progress of ongoing work, disputes, final outcome, etc. The final profit may therefore differ from the anticipated profit. For completed projects, there is uncertainty about hidden deficiencies, including guarantee work, and the outcome of possible disputes with the client. Provisions are made for guarantee work based on historical experience and commonly accepted methods for such assessments of uncertainty.

##### Revenue recognition

Revenues from the sale of goods are recognised in the income statement once delivery has taken place and most of the risk and return has been transferred. Revenues from the sale of services and long-term manufacturing projects are recognised in the income statement according to the project's level of completion provided the outcome of the transaction can be estimated reliably, and as further described in the section "Material accounting assessments, estimates and assumptions".

##### Balance sheet classification

Current assets and current liabilities consist of receivables and payables due within one year, and items related to the inventory cycle. Other balance sheet items are classified as non-current assets / non-current liabilities.

Current assets are valued at the lower of cost and fair value. Current liabilities are recognized at nominal value.

Non-current assets are valued at cost, less depreciation and impairment losses. Non-current liabilities are recognized at nominal value.

##### Subsidiaries and investment in associates

Subsidiaries and investments in associates are valued at cost in the company accounts. The investment is valued as cost of the shares in the subsidiary, less any impairment losses. An impairment loss is recognised if the impairment is not considered temporary, in accordance with generally accepted accounting principles. Impairment losses are reversed if the reason for the impairment loss disappears in a later period.

Dividends, group contributions and other distributions from subsidiaries are recognised in the same year as they are recognised in the financial statement of the provider. If dividends / group contribution exceed withheld profits after the acquisition date, the excess amount represents repayment of invested capital, and the distribution will be deducted from the recorded value of the acquisition in the balance sheet for the parent company.

##### Accounts receivable and other receivables

Accounts receivable and other current receivables are recorded in the balance sheet at nominal value less provisions for doubtful accounts. Provisions for doubtful accounts are based on an individual assessment of the different receivables.



**Income tax**

The tax expense consists of the tax payable and changes to deferred tax. Deferred tax/tax assets are calculated on all differences between the book value and tax value of assets and liabilities. Deferred tax is calculated as a percentage of temporary differences and the tax effect of tax losses carried forward, using the applicable tax rate for the different jurisdictions. Deferred tax assets are recorded in the balance sheet when it is more likely than not that the tax assets will be utilized. Taxes payable and deferred taxes are recognised directly in equity to the extent that they relate to equity transactions.

The tax effect of Group tax contribution is reversed, ensuring that the Group tax cost is not affected by such internal Group tax contribution transactions.

**Pensions**

The companies in the Group have pension agreements which comply with the applicable legal requirements in the different jurisdictions. The pension schemes are defined contribution plans. In such defined contribution plans the employer makes a contribution to the employee's pension savings. The future pension depends on the size of the contribution and the return on the pension assets. The pension cost for the Group is equal to the contributions for the year. Hence, no pension liability is recorded in the balance sheet.

**Cash flow statement**

The cash flow statement is presented using the indirect method. Cash and cash equivalents includes cash, bank deposits and other short term, highly liquid investments with maturities of three months or less.

**Note 1 Operating income**

The group operating income are mainly based on development and sale of aquacultural systems and equipment to the fishfarming industry (RAS-technology).

There is no operating income in the Parent company.

Geographical distribution	Group	
	2023	2022
Norway	123 072 796	243 770 218
Europe	550 475 543	555 173 392
Other countries	12 936 025	8 794 976
Total	686 484 364	807 738 586

**Note 2 Salaries and personel costs.**

There has been no employees in the parent company neither in 2021 nor 2022.

Specification of Personnel expenses in the Group	2023	2022
Payroll	114 106 835	83 087 512
Employer's National Insurance Contribution	10 025 069	8 218 564
Pension costs	1 855 319	3 609 499
Other payroll costs	3 251 424	877 963
<b>Total Personnel expenses</b>	<b>129 238 647</b>	<b>95 793 538</b>

Number of full time equivalents	177	98
---------------------------------	-----	----

**Pensions:**

All Group companies have entered into pension agreements which comply with relevant regulation in the applicable jurisdictions.

	2023	2022
Number of employees which are part of pension agreements	177	98

**Compensation to the Group Chief Executive Officer ("CEO") and the Board**

	CEO	Board
Payroll (Norwegian Fishfarming Technologies AS)	3 493 196	-
Other compensation	78 719	-

Key personnel of the Group have the right to purchase a limited amount of A and B shares at a Fair Market Value.

**Note 3 Specification of tangible and intangible assets**

The Parent company has no tangible assets.

Group	Intangible assets	Goodwill	Machinery, equipment etc.	Total
Original cost at 1st January	20 877 012	118 773 180	28 083 303	167 733 495
Additions, including acquisitions	21 086 316	-	7 533 893	28 620 209
Effect of change in foregin currency			995 735	995 735
Disposals	-	-	-554 201	-554 201
<b>Original cost at 31st December</b>	<b>41 963 328</b>	<b>118 773 180</b>	<b>36 058 730</b>	<b>196 795 238</b>
Accumulated depreciation 1st January	4 419 234	49 488 601	9 918 563	63 826 398
Depreciation for the year	5 417 458	11 877 318	5 612 252	22 907 027
Effect of change in foregin currency			421 743	421 743
Reclassifications/other changes	-	-	-	-
<b>Accumulated depreciation 31st December</b>	<b>9 836 692</b>	<b>61 365 920</b>	<b>15 952 558</b>	<b>87 155 169</b>
<b>Carrying amount at 31st December</b>	<b>32 126 636</b>	<b>57 407 261</b>	<b>20 106 172</b>	<b>109 640 069</b>

Depreciation rate	33 %	10 %	14 - 33%
-------------------	------	------	----------

The Group has recognized Goodwill from the acquisition of in total five subsidiaries. Each Goodwill item is allocated to a cash generating unit ("CGU"). A CGU is the lowest level at which independent cash flows can be measured. When an acquired business continues to be operated as an independent unit, this business is designated as a CGU. Units with material synergy effects and which carry out similar activities or represent consecutive and integrated parts of a value chain, are together considered as a single CGU. The companies CM Aqua Technologies ApS, Ratz Polymertechnik GmbH and Hex Filter GmbH are due to its integrated business activities considered as one such CGU.

Goodwill is depreciated on a linear basis. For all acquisitions that have been made the useful life of Goodwill has been set at 10 years, as the business value from the acquisitions is expected to last at least for 10 years. The subsidiaries have had a positive development since the acquisitions were made, and entered into important contracts in Norway and other important aquaculture markets. An impairment review, using financial metrics analysis and sensitivity analysis, has been performed, and shows that there is no need for impairment of the Goowill.

**Note 4 Auditor fees**

	Parent company		Group	
	2023	2022	2023	2022
Statutory auditing services	124 812	145 925	1 014 822	581 855
Tax advisory services	135 000	78 788	150 327	116 128
Other services	35 450	71 000	213 729	115 153
<b>Total Auditor fees</b>	<b>295 262</b>	<b>295 713</b>	<b>1 378 878</b>	<b>813 136</b>

**Note 5 Long term liabilities.**

	Parent company		Group	
	2023	2022	2023	2022
Long term debt to financial institutions	-	-	-	-
Other longterm debt	-	-	125 763	-
Long term debt to group companies *) **)	33 185 793	40 451 897	134 856 645	44 403 435
<b>Total longterm loans</b>	<b>33 185 793</b>	<b>40 451 897</b>	<b>134 982 408</b>	<b>44 403 435</b>

\*) Norwegian Fishfarming Technologies AS. Interest expenses are NOK 1 116 567.

\*\*) Neptune Bidco AS. Interest expenses are NOK 3 121 086.

## Booked value of collateral:

Shares in subsidiaries	-	-	-	-
Machinery, equipment etc.	-	-	20 106 172	17 721 644
Inventories	-	-	31 935 063	20 366 352
Bank deposits, cash and cash equivalents	-	-	59 481 414	54 727 876
Accounts receivables	-	-	151 356 407	104 551 997
<b>Total</b>	<b>-</b>	<b>-</b>	<b>262 879 056</b>	<b>197 367 869</b>

Loan to be setteled more than 5 years after  
balancedate:

0

0

Other longterm debt are secured by bank deposit guarantee at the same amount, ref note 11.

**Note 6 Deferred tax and tax expense**

Specification of the difference between profit before tax and taxable profit:

	Parent company
Profit before tax and Group contribution	-
Group contribution	-
Permanent differences	-
Change in temporary differences	-
<b>Taxable profit</b>	<b>-</b>

Tax payable in the balance sheet	Parent company	Group
Tax payable	-	4 524 945
Prepaid tax Denmark		-1 572 597
Tax payable from previous period		2 725 565
Effect of change in foregin currency		144 452
<b>Current tax payables</b>	<b>0</b>	<b>5 822 365</b>

**Specification of temporary differences**

Parent company	01.01.2023	31.12.2023	Change
Current assets and liabilities	-	-	-
<b>Total</b>	<b>-</b>	<b>-</b>	<b>-</b>
Tax loss carried forward	-	-	-
<b>Net temporary differences</b>	<b>-</b>	<b>-</b>	<b>-</b>
<b>Deferred tax liabilities (+)/deferred tax assets (-)</b>	<b>-</b>	<b>-</b>	<b>-</b>
	22 %	22 %	
<b>Group</b>	<b>01.01.2023</b>	<b>31.12.2023</b>	<b>Change</b>
Current assets and liabilities	71 477 189	36 579 761	-34 897 428
Fixed assets	2 396 887	302 303	-2 094 584
Provisions	-1 447 009	68 684	1 515 693
Deduction for tax paid abroad	-	-	-
Other differences	-23 984	-19 187	4 797
<b>Total</b>	<b>72 403 082</b>	<b>36 931 561</b>	<b>-35 471 521</b>
Tax loss carried forward	-412 916	-688 018	-275 102
Differences not included in deferred tax	373 054	657 465	284 411
<b>Net temporary differences</b>	<b>72 363 220</b>	<b>36 901 008</b>	<b>-35 462 212</b>
<b>Deferred tax liabilities (+)/deferred tax assets (-)</b>	<b>15 919 909</b>	<b>8 118 222</b>	<b>-7 801 687</b>
	22 %	22 %	

Tax reducing temporary differences in one subsidiary can be offset against tax increasing temporary differences in other subsidiaries. This is taken into account in the calculation of deferred tax for the Group.

Further, amortization of goodwill in the Group financial statements is reflected in the presentation above.

**Specification of Tax expense**

	Parent company	Group
Tax payable	-	4 524 945
Change in deferred tax	-	-7 801 687
Tax on group contribution	-	249 284
Effect of change in foregin currency	-	-152 010
<b>Total Tax expense</b>	<b>-</b>	<b>-3 179 471</b>

**Note 7 Investment in subsidiaries**

The Parent company has its main office in Trondheim.

The Parent company had the following direct and indirect shareholdings per 31st December:

	Main office	Share premium fund	Ownership	Book value	Annual result	Equity
Norwegian Fishfarming Technologies AS	Trondheim	99 142	100 %	85 996 024	-14 658 588	2 561 918
Aqua Innovasjon AS	Eide	114 504	100 %	2 761 944	3 290 861	3 448 520
NFT Newco AS	Trondheim	30 858	100 %	774 231	-179 622	5 083 103
CM Aqua Technologies ApS (Denmark) *)	Farum	107 457	100 %	51 755 797	11 216 785	43 864 897
Ratz Polymertechnik GmbH (Deutschland)	Remscheid		100 %		38 533	22 940 190
CM Aqua AS (Norway)	Trondheim	30 000	100 %	30 000	-5 916	-1 430

\*) At subgroup level, including Ratz.

**Note 8 Long term receivables**

	Parent company		Group	
	2023	2022	2023	2022
Employee loans	-	-	145 171	169 171
Loan to member of the board	-	-	-	-
Other	-	-	1 218 660	329 608
<b>Total</b>			<b>1 363 831</b>	<b>498 779</b>

Loans to employees are granted according to rules of financial support for acquisitions of shares in the parent company.

Loans to member of the board are secured with fixed property according to loan agreement. The loan will be settled in full if the borrowers engagement in the company expires or if the parent company gets a new majority owner.

**Note 9 Projects in progress**

	Parent company		Group	
	2023	2022	2023	2022
Income earned, not yet invoiced	-	-	90 850 080	49 648 959
Contract liabilities (advance payments from customers etc.)	-	-	34 004 374	58 341 696
<b>Total</b>	<b>-</b>	<b>-</b>	<b>56 845 706</b>	<b>-8 692 736</b>

**Note 10 Bank deposits, cash and cash equivalents**

	Parent company		Group	
	2023	2022	2023	2022
Restricted tax account	-	-	2 997 685	2 336 746
Other restricted funds	-	-	-	-
<b>Total restricted funds</b>	<b>-</b>	<b>-</b>	<b>2 997 685</b>	<b>2 336 746</b>

**Note 11 Mortgages, guarantees and joint and several liability.**

The Parent company Neptune Bidco AS has established a senior multicurrency term and revolving facilities agreement with DNB ASA.

The subsidiaries Nofitech Holding AS, Norwegian Fishfarming Technologies AS, CM Aqua Technologies ApS and Ratz Aqua & Polymer Technik GbmH are joint and severally liable for any credit or commitment under the agreement. The Norwegian obligors have pledged over its shares in the subsidiaries, trade receivables, machinery, plant, inventory and motor vehicles. The obligors in other jurisdictions than Norway have pledged over shares in other Group companies and its material assets.

**Note 12 Share capital, Shareholder information and Equity**

The share capital of Nofitech Holding AS per 31st December consists of:	Number of shares	Par value	Book value
Shares class A	189 476	1,10	208 424
Shares class B	312 613	1,10	343 874
Shares class C	681 533	1,10	749 686
<b>Total</b>	<b>1 183 622</b>		<b>1 301 984</b>

The shares in Class A, Class B and Class C have equal voting rights. The shares in Class B are preference shares with 1st priority preferential rights to dividends/distributions from the Company plus an annual accumulating interest of 12 %. The shares in Class C are preference shares with 2nd priority preferential rights to dividends/distributions from the Company plus an annual accumulating interest of 8 %.

**Shareholders structure**

Shareholders per 31st December:	Class A	Class B	Class C	Total	Capital rights	Voting rights
Neptune Bidco AS	189 476	312 613	681 533	1 183 622	100,0 %	100,0 %
<b>Total</b>	<b>189 476</b>	<b>312 613</b>	<b>681 533</b>	<b>1 183 622</b>	<b>100 %</b>	<b>100 %</b>

Group	Share		Other equity	Total equity
	Share capital	premium fund		
Equity per 1st January	1 301 984		135 658 011	136 959 995
Group contribution to Neptune Bidco			-883 826	-883 826
Annual result			-13 231 429	-13 231 429
Other differences				-
Changes in currency-value			2 893 067	2 893 067
<b>Equity per 31st December</b>	<b>1 301 984</b>	<b>-</b>	<b>124 435 824</b>	<b>125 737 808</b>

Parent company	Share		Other equity	Total equity
	Share capital	premium fund		
Equity per 1st January	1 301 984	129 500 005	8 383 648	139 185 637
Annual result			-	-
<b>Equity per 31st December</b>	<b>1 301 984</b>	<b>129 500 005</b>	<b>8 383 648</b>	<b>139 185 637</b>

# Uavhengig revisors beretning

Til generalforsamlingen i Nofitech Holding AS

## Konklusjon

Vi har revidert årsregnskapet for Nofitech Holding AS.

### Årsregnskapet består av:

- Selskapsregnskapet, som består av balanse per 31. desember 2023, resultatregnskap og kontantstrømoppstilling for regnskapsåret avsluttet per denne datoen og noter, herunder et sammendrag av viktige regnskapsprinsipper, og
- Konsernregnskapet, som består av balanse per 31. desember 2023, resultatregnskap og kontantstrømoppstilling for regnskapsåret avsluttet per denne datoen og noter, herunder et sammendrag av viktige regnskapsprinsipper.

### Etter vår mening:

- Oppfyller årsregnskapet gjeldende lovkrav
- Gir selskapsregnskapet et rettviseende bilde av selskapets finansielle stilling per 31. desember 2023 og av dets resultater og kontantstrømmer for regnskapsåret som ble avsluttet per denne datoen i samsvar med regnskapslovens regler og god regnskapsskikk i Norge, og
- Gir konsernregnskapet et rettviseende bilde av konsernets finansielle stilling per 31. desember 2023 og av dets resultater og kontantstrømmer for regnskapsåret som ble avsluttet per denne datoen i samsvar med regnskapslovens regler og god regnskapsskikk i Norge.

## Grunnlag for konklusjonen

Vi har gjennomført revisjonen i samsvar med International Standards on Auditing (ISA-ene). Våre oppgaver og plikter i henhold til disse standardene er beskrevet nedenfor under Revisors oppgaver og plikter ved revisjonen av årsregnskapet. Vi er uavhengige av selskapet og konsernet i samsvar med kravene i relevante lover og forskrifter i Norge og International Code of Ethics for Professional Accountants (inkludert internasjonale uavhengighetsstandarter) utstedt av International Ethics Standards Board for Accountants (IESBA-reglene), og vi har overholdt våre øvrige etiske forpliktelser i samsvar med disse kravene. Innhentet revisjonsbevis er etter vår vurdering tilstrekkelig og hensiktsmessig som grunnlag for vår konklusjon.

## Annen informasjon

Styret og daglig leder (ledelsen) er ansvarlig for annen informasjon. Annen informasjon består av årsberetningen. Vår konklusjon om årsregnskapet ovenfor dekker ikke annen informasjon.

I forbindelse med revisjonen av årsregnskapet er det vår oppgave å lese annen informasjon. Formålet er å vurdere hvorvidt det foreligger vesentlig inkonsistens mellom annen informasjon og årsregnskapet og den kunnskap vi har opparbeidet oss under revisjonen av årsregnskapet, eller hvorvidt informasjon i annen informasjon ellers fremstår som vesentlig feil. Vi har plikt til å

rapportere dersom annen informasjon fremstår som vesentlig feil. Vi har ingenting å rapportere i så henseende.

### Konklusjon om årsberetningen

Basert på kunnskapen vi har opparbeidet oss i revisjonen, mener vi at årsberetningen

- er konsistent med årsregnskapet og
- inneholder de opplysninger som skal gis i henhold til gjeldende lovkrav.

### Styret og daglig leders ansvar for årsregnskapet

---

Styret og daglig leder (ledelsen) er ansvarlig for å utarbeide årsregnskapet og for at det gir et rettviseende bilde i samsvar med regnskapslovens regler og god regnskapsskikk i Norge. Ledelsen er også ansvarlig for slik intern kontroll som den finner nødvendig for å kunne utarbeide et årsregnskap som ikke inneholder vesentlig feilinformasjon, verken som følge av misligheter eller utilsiktede feil.

Ved utarbeidelsen av årsregnskapet må ledelsen ta standpunkt til selskapets og konsernets evne til fortsatt drift og opplyse om forhold av betydning for fortsatt drift. Forutsetningen om fortsatt drift skal legges til grunn for årsregnskapet så lenge det ikke er sannsynlig at virksomheten vil bli avvirket.

### Revisors oppgaver og plikter ved revisjonen av årsregnskapet

---

Vårt mål er å oppnå betryggende sikkerhet for at årsregnskapet som helhet ikke inneholder vesentlig feilinformasjon, verken som følge av misligheter eller utilsiktede feil, og å avgi en revisjonsberetning som inneholder vår konklusjon. Betryggende sikkerhet er en høy grad av sikkerhet, men ingen garanti for at en revisjon utført i samsvar med ISA-ene, alltid vil avdekke vesentlig feilinformasjon. Feilinformasjon kan oppstå som følge av misligheter eller utilsiktede feil. Feilinformasjon er å anse som vesentlig dersom den enkeltvis eller samlet med rimelighet kan forventes å påvirke de økonomiske beslutningene som brukerne foretar på grunnlag av årsregnskapet.

For videre beskrivelse av revisors oppgaver og plikter vises det til:  
<https://revisorforeningen.no/revisjonsberetninger>

BDO AS

Lene Kvello  
statsautorisert revisor  
(elektronisk signert)



# PENNEO

Signaturene i dette dokumentet er juridisk bindende. Dokument signert med "Penneo™ - sikker digital signatur". De signerende parter sin identitet er registrert, og er listet nedenfor.

"Med min signatur bekrefter jeg alle datoer og innholdet i dette dokument."

**Kvello, Lene**

**Partner**

På vegne av: BDO AS

Serienummer: no\_bankid:9578-5994-4-558022

IP: 188.95.xxx.xxx

2024-07-11 11:49:33 UTC



Dokumentet er signert digitalt, med **Penneo.com**. Alle digitale signatur-data i dokumentet er sikret og validert av den datamaskin-utregnede hash-verdien av det opprinnelige dokument. Dokumentet er låst og tids-stemplet med et sertifikat fra en betrodd tredjepart. All kryptografisk bevis er integrert i denne PDF, for fremtidig validering (hvis nødvendig).

#### Hvordan bekrefter at dette dokumentet er originalen?

Dokumentet er beskyttet av ett Adobe CDS sertifikat. Når du åpner dokumentet i

Adobe Reader, skal du kunne se at dokumentet er sertifisert av **Penneo e-signature service** <penneo@penneo.com>. Dette garanterer at innholdet i dokumentet ikke har blitt endret.

Det er lett å kontrollere de kryptografiske beviser som er lokalisert inne i dokumentet, med Penneo validator - **<https://penneo.com/validator>**

# Årsregnskap 2022

## Norwegian Fishfarming Technologies AS

Resultatregnskap  
Balanse  
Kontantstrøm  
Noter til regnskapet

# Resultatregnskap

## Norwegian Fishfarming Technologies AS

Driftsinntekter og driftskostnader	Note	2022	2021
Salgsinntekt	1, 2, 3	714 460 289	409 342 133
Sum driftsinntekter		<u>714 460 289</u>	<u>409 342 133</u>
Varekostnad	2	597 301 049	337 864 661
Lønnskostnad	4	67 490 168	41 844 211
Avskrivning av driftsmidler og immaterielle eiendeler	5	4 032 198	701 652
Annen driftskostnad	2, 4	18 008 414	9 431 571
Sum driftskostnader		<u>686 831 828</u>	<u>389 842 094</u>
Driftsresultat		<u>27 628 460</u>	<u>19 500 039</u>
Finansinntekter og finanskostnader			
Inntekt på investering i datterselskap		2 998 197	1 809 300
Renteinntekt fra foretak i samme konsern		1 470 528	928 725
Annen renteinntekt	4	887 132	722 528
Annen finansinntekt		3 449 388	3 172 989
Rentekostnad til foretak i samme konsern		1 103 819	0
Annen rentekostnad		2 555 038	1 750 938
Annen finanskostnad		4 760 087	2 111 152
Resultat av finansposter		<u>386 300</u>	<u>2 771 451</u>
Resultat før skattekostnad		<u>28 014 761</u>	<u>22 271 490</u>
Skattekostnad på resultat	6	6 163 584	5 238 726
Årsresultat		<u>21 851 177</u>	<u>17 032 764</u>
Overføringer			
Avsatt konsernbidrag		9 016 726	0
Avsatt til annen egenkapital		12 834 451	17 032 764
Sum overføringer	7	<u>21 851 177</u>	<u>17 032 764</u>

# Balanse

## Norwegian Fishfarming Technologies AS

Eiendeler	Note	31.12.2022	31.12.2021
Anleggsmidler			
Immaterielle eiendeler			
Konsesjoner, patenter o.l.	5	12 381 861	12 939 101
Sum immaterielle eiendeler		<u>12 381 861</u>	<u>12 939 101</u>
Varige driftsmidler			
Maskiner og anlegg	5	107 400	107 400
Driftsløsøre, inventar o.a. utstyr	5	9 709 559	5 645 922
Sum varige driftsmidler		<u>9 816 960</u>	<u>5 753 323</u>
Finansielle anleggsmidler			
Investeringer i annet foretak i samme konsern	8	2 761 944	2 761 944
Lån til foretak i samme konsern	9	40 451 897	35 770 443
Andre langsiktige fordringer	4	253 098	316 172
Sum finansielle anleggsmidler		<u>43 466 938</u>	<u>38 848 559</u>
Sum anleggsmidler		<u>65 665 759</u>	<u>57 540 983</u>
Omløpsmidler			
Varer			
Lager av varer og annen beholdning		8 149 841	0
Sum varer		<u>8 149 841</u>	<u>0</u>
Fordringer			
Kundefordringer	3, 9	86 000 601	22 670 277
Andre kortsiktige fordringer	3, 9	17 727 482	4 058 707
Konsernfordringer	8	10 671 461	271 413 301
Sum fordringer	9	<u>114 399 544</u>	<u>298 142 285</u>
Investeringer			
Bankinnskudd, kontanter o.l			
Bankinnskudd, kontanter o.l.	10	35 320 155	209 691 276
Sum bankinnskudd, kontanter o.l		<u>35 320 155</u>	<u>209 691 276</u>
Sum omløpsmidler		<u>157 869 540</u>	<u>507 833 561</u>
Sum eiendeler		<u>223 535 299</u>	<u>565 374 544</u>

# Balanse

## Norwegian Fishfarming Technologies AS

Egenkapital og gjeld	Note	31.12.2022	31.12.2021
Egenkapital			
Innskutt egenkapital			
Aksjekapital	7, 11	99 142	99 142
Sum innskutt egenkapital		<u>99 142</u>	<u>99 142</u>
Opptjent egenkapital			
Annen egenkapital	7	17 121 364	4 286 914
Sum opptjent egenkapital		<u>17 121 364</u>	<u>4 286 914</u>
Sum egenkapital		<u>17 220 506</u>	<u>4 386 056</u>
Gjeld			
Avsetning for forpliktelser			
Utsatt skatt	6	14 077 598	10 457 194
Andre avsetninger for forpliktelser		1 447 009	0
Sum avsetning for forpliktelser		<u>15 524 607</u>	<u>10 457 194</u>
Annen langsiktig gjeld			
Øvrig langsiktig gjeld	9	44 403 435	0
Sum annen langsiktig gjeld		<u>44 403 435</u>	<u>0</u>
Kortsiktig gjeld			
Leverandørgjeld	9	43 733 740	31 637 135
Skyldig offentlige avgifter		6 947 903	20 427 422
Kortsiktig konserngjeld	7	11 559 906	300 000 000
Annen kortsiktig gjeld	9, 12	84 145 202	198 466 738
Sum kortsiktig gjeld	9	<u>146 386 750</u>	<u>550 531 294</u>
Sum gjeld		<u>206 314 792</u>	<u>560 988 488</u>
Sum egenkapital og gjeld		<u>223 535 299</u>	<u>565 374 544</u>

# Balanse

Norwegian Fishfarming Technologies AS

Trondheim, 22.06.2023

Styret i Norwegian Fishfarming Technologies AS

DocuSigned by:

*Jon Hindar*

8ED62E442B534A9...

Jon Hindar  
styreleder

DocuSigned by:

*Asbjørn Reinkind*

3F0404282B9B4B4...

Asbjørn Reinkind  
styremedlem

DocuSigned by:

*Bernt Eivind Østhus*

68BAA4A5DB6F41B...

Bernt Eivind Østhus  
styremedlem

DocuSigned by:

*Caroline Kjekslis*

519D73F0F74A4B4...

Caroline Kjekslis  
styremedlem

DocuSigned by:

*Einar Hubert*

3FE5C17F77CE417...

Einar Hubert  
styremedlem

DocuSigned by:

*Geir Molvik*

C0F1687BD42745D...

Geir Molvik  
styremedlem

DocuSigned by:

*Martin Gjølme*

F752A48E084C42C...

Martin Gjølme  
styremedlem

DocuSigned by:

*Robert Hundstad*

4CB46B99850F431...

Robert Lundli Hundstad  
daglig leder

# Indirekte kontantstrøm

## Norwegian Fishfarming Technologies AS

	Note	2022	2021
Kontantstrømmer fra operasjonelle aktiviteter			
Resultat før skattekostnad		28 014 761	22 271 490
Ordinære avskrivninger		4 032 198	701 652
Endring i varelager		-8 149 841	0
Endring i kundefordringer		-164 179 459	90 862 631
Endring i leverandørgjeld		12 096 605	19 083 007
Endring i andre tidsavgrensningsposter		-43 679 593	12 919 469
Netto kontantstrøm fra operasjonelle aktiviteter		<u>-171 865 329</u>	<u>145 838 249</u>
Kontantstrømmer fra investeringsaktiviteter			
Utbetalinger ved kjøp av varige driftsmidler		-4 333 768	-4 125 874
Utbetaling ved kjøp av immaterielle eiendeler		-3 204 828	-12 935 393
Utbetalinger ved kjøp av aksjer og andeler i andre foretak		0	2 521 412
Utbetalinger på lånefordring konsern		-9 850 717	-22 041 763
Innbetalinger på andre lånefordringer		1 570 786	1 097 865
Netto kontantstrøm fra investeringsaktiviteter		<u>-15 818 527</u>	<u>-40 526 577</u>
Kontantstrømmer fra finansieringsaktiviteter			
Innbetalinger gjeld konsernselskaper		44 403 435	0
Innbetalinger av konsernbidrag		268 909 300	-1 809 300
Utbetalinger av konsernbidrag		-300 000 000	0
Netto kontantstrøm fra finansieringsaktiviteter		<u>13 312 735</u>	<u>-1 809 300</u>
Netto endring i kontanter og kontantekvivalenter		-174 371 121	103 502 372
Beh. av kont. og kontantekvivalenter ved per. begynnelse		209 691 276	106 188 904
Beh. av kont. og kontantekvivalenter ved per. slutt		<u>35 320 155</u>	<u>209 691 276</u>

# Noter til regnskapet 2022

## Regnskapsprinsipper

Årsregnskapet er satt opp i samsvar med regnskapsloven og god regnskapsskikk. Selskapet har videre fulgt relevante bestemmelser i Norsk Regnskaps Standard utarbeidet av Norsk Regnskaps Stiftelse.

### Omløpsmidler og kortsiktig gjeld

Omløpsmidler og kortsiktig gjeld omfatter normalt poster som forfaller til betaling innen ett år etter siste dag i regnskapsåret, samt poster som knytter seg til varekretsløpet. Omløpsmidler vurderes til laveste verdi av anskaffelseskost og antatt virkelig verdi (Laveste verdis prinsipp).

### Anleggsmidler og langsiktig gjeld

Anleggsmidler omfatter eiendeler bestemt til varig eie og bruk for virksomheten. Anleggsmidler er vurdert til anskaffelseskost. Varige driftsmidler føres opp i balansen og avskrives over driftsmidlets forventede økonomiske levetid. Varige driftsmidler nedskrives til virkelig verdi ved verdifall som forventes ikke å være av forbigående art. Nedskrivninger blir reversert når grunnlaget for nedskrivningen ikke lenger finnes å være til stede.

### Inntektsføring

Inntektsføring ved salg av varer skjer på leveringstidspunktet. Tjenester inntektsføres i takt med utførelsen. Andelen av salgsinntekter som knytter seg til fremtidige serviceytelser, balanseføres som uopptjent inntekt ved salget og inntektsføres deretter i takt med levering av ytelsene.

### Langsiktige tilvirkningskontrakter

Selskapet benytter løpende avregning med fortjeneste for inntektsføring av langsiktige tilvirkningskontrakter.

Opptjent, ikke fakturert inntekt knyttet til tilvirkningskontrakter er presentert på linjen andre kortsiktige fordringer. Hvis akonto-betalinger fra kunder overstiger opptjent inntekt presenteres overskytende som forskudd fra kunder under annen kortsiktig gjeld.

### Fordringer

Kundefordringer føres opp i balansen til pålydende etter fradrag for avsetning til påregnelig tap. Avsetning til påregnelig tap gjøres på grunnlag av en individuell vurdering av de enkelte fordringene. I tillegg gjøres det for øvrige kundefordringer en uspesifisert avsetning for å dekke antatt tap.

Andre fordringer er også gjenstand for en tilsvarende vurdering.

### Skatt

Skattekostnaden i resultatregnskapet omfatter periodens betalbare skatt som blir utlignet og forfaller til betaling i neste regnskapsår i tillegg til endring i utsatt skatt. Utsatt skatt er beregnet med skattesatsen ved utgangen av regnskapsåret (22 %) på grunnlag av skattereduserende og skatteøkende midlertidige forskjeller som eksisterer mellom regnskapsmessige og skattemessige verdier. I beregningen er det også medtatt ligningsmessig framførbart underskudd ved regnskapsårets utgang. Skatteøkende og skattereduserende midlertidige forskjeller som reverserer eller kan reversere i samme periode er utlignet og nettoført.

### Kontantstrømanalyse

Kontantstrømanalysen settes opp etter indirekte metode.

### Valuta

Fordringer og gjeld i utenlandsk valuta, som ikke er sikret ved bruk av terminkontrakter, balanseføres til kursen ved regnskapsårets slutt. Kursgevinster og kurstap knyttet til varesalg og varekjøp i utenlandsk valuta føres som driftsinntekter og varekostnad.



# Noter til regnskapet 2022

## Note 1 Salgsinntekter

Geografisk fordeling		
Norge	243 770 218	242 822 333
Europa	461 895 095	153 719 800
Asia	8 794 976	12 800 000
Sum	714 460 289	409 342 133

Selskapets inntekter knytter seg i sin helhet til utvikling og salg av akvakulturelle systemer og utstyr til oppdrettsindustrien (RAS teknologi).

## Note 2 Transaksjoner med nærstående parter

Nærstående part	Tilknytning
Aqua Innovasjon AS	Datterselskap
Nofitech Holding AS	Morselskap
CM Aqua AS	Søsterselskap
CM-Aqua Technologies ApS	Søsterselskap
Neptune Bidco AS	Aksjonær Nofitech Holding AS

Følgende interne transaksjoner har funnet sted i 2022:

	Beløp
Varekjøp fra Aqua Innovasjon AS	40 064 507
Varekjøp fra CM-Aqua Technologies ApS	40 833 978
Management fee fakturert CM-Aqua Technologies ApS	1 424 600
Renteinntekter på lån	1 470 528
Rentekostnader på lån	1 103 819

Mellomværende med nærstående parter er informert om i note 9

## Note 3 Langsiktige tilvirkningskontrakter

	2022	2021
Prosjektinntekter	813 992 606	554 650 542
Prosjektkostnader	750 983 564	473 378 458
Netto prosjekter under utførelse	63 009 042	81 272 084
Opptjent, ikke fakturerte inntekter inkludert i kundefordringer	39 168 204	2 748 162
Forskuddsfakturert produksjon inkl. i annen kortsiktig gjeld	56 329 085	157 178 220

## Noter til regnskapet 2022

### Note 4 Lønnskostnader

Lønnskostnader	2022	2021
Lønninger	58 208 549	34 885 033
Arbeidsgiveravgift	5 826 278	4 834 722
Pensjonskostnader	2 588 364	1 794 747
Andre ytelser	866 976	349 430
Reduksjon lønn SkatteFunn	0	-19 720
Sum	67 490 168	41 844 211

Gjennomsnittlig antall årsverk sysselsatt i regnskapsåret	81	51
---	----	----

Selskapet har ytet lån til ansatte, samlet utestående er kr 169 171

Nøkkelpersoner (inkl daglig leder) i Neptune Midco AS med datterselskaper har rett til å kjøpe et begrenset antall A- og B-aksjer i Neptune Midco AS til markedspris (fair market value).

Ytelser til ledende personer	Daglig leder	Styret
Lønn	1 621 301	0
Annen godtgjørelse	172 497	0
Sum	1 793 797	0

### OTP

Selskapet er pliktig til å ha tjenstepensjonsordning etter lov om obligatorisk tjenstepensjon.

Selskapets pensjonsordninger tilfredsstiller kravene i denne lov.

### Revisor

Kostnadsført honorar til revisor for 2022 utgjør kr 231 152,- eksl.mva.

	2022	2021
Lovpålagt revisjon	231 152	212 813
Bistand	0	294 573
Sum honorar til revisor	231 152	507 386

# Noter til regnskapet 2022

## Note 5 Anleggsmidler

	Maskiner og anlegg	Driftsløsøre, inventar ol.	FoU	Sum
Anskaffelseskost pr. 01.01.21	731 908	7 013 328	13 338 793	21 084 029
+ Tilgang kjøpte driftsmidler		4 333 768	3 204 828	7 538 595
- Avgang i året				
= Anskaffelseskost 31.12.22	731 908	11 347 096	16 543 621	28 622 624
Akkumulerte avskrivninger 31.12.22	624 508	1 389 824	4 161 759	6 176 091
+ Akkumulerte nedskrivninger 31.12.22		247 713		247 713
= Av- og nedskrivninger pr. 31.12.22	624 508	1 637 537	4 161 759	6 423 804
= Bokført verdi 31.12.22	107 400	9 709 559	12 381 861	22 198 820
Årets ordinære avskrivninger	0	270 131	3 762 067	4 032 198
Økonomisk levetid	3-5 år	0-10 år	5 år	
Avskrivningsplan	lineær	lineær		

# Noter til regnskapet 2022

## Note 6 Skatt

Årets skattekostnad	2022	2021
Resultatført skatt på ordinært resultat:		
Betalbar skatt	2 543 180	0
Endring i utsatt skatt	3 620 404	5 238 726
Skattekostnad ordinært resultat	6 163 584	5 238 726
Skattepliktig inntekt:		
Ordinært resultat før skatt	28 014 761	22 271 490
Permanente forskjeller	1 528	-268 400
Endring i midlertidige forskjeller	18 385 811	-45 463 706
Mottatt konsernbidrag	0	1 809 300
Avgitt konsernbidrag	-11 559 906	0
Anvendelse av fremførbart underskudd	-34 842 193	0
Skattepliktig inntekt	0	-21 651 316
Betalbar skatt i balansen:		
Betalbar skatt på årets resultat	1 883 576	-398 046
Betalbar skatt på avgitt konsernbidrag	-2 543 179	0
Betalbar skatt på mottatt konsernbidrag	659 603	398 046
Sum betalbar skatt i balansen	0	0
Beregning av effektiv skattesats		
Resultat før skatt	28 014 761	22 271 490
Beregnet skatt av resultat før skatt	6 163 247	4 899 728
Skatteeffekt av permanente forskjeller	336	-59 048
Sum	6 163 584	4 840 680
Effektiv skattesats	22,0 %	21,7 %

Skatteeffekten av midlertidige forskjeller som har gitt opphav til utsatt skatt og utsatte skattefordeler, spesifisert på typer av midlertidige forskjeller

	2022	2021	Endring
Varige driftsmidler	2 451 033	1 132 787	-1 318 246
Tilvirkningskontrakter	63 009 042	81 272 084	18 263 042
Gevinst - og tapskonto	-23 984	-29 979	-5 995
Avsetninger mv	-1 447 009	0	1 447 009
Sum	63 989 081	82 374 892	18 385 811
Akkumulert fremførbart underskudd	0	-34 842 193	-34 842 193
Grunnlag for utsatt skatt	63 989 081	47 532 699	-16 456 382
Utsatt skatt (22 %)	14 077 598	10 457 194	-3 620 404

## Noter til regnskapet 2022

### Note 7 Egenkapital

	Aksjekapital	Annen egenkapital	Sum egenkapital
Pr. 01.01	99 142	4 286 914	4 386 056
Avgitt konsernbidrag		-9 016 726	-9 016 726
Årets resultat		21 851 177	21 851 177
Pr 31.12	99 142	17 121 364	17 220 506

### Note 8 Investering i datterselskap, tilknyttet selskap og felleskontrollert virksomhet

Investeringene i datterselskap, tilknyttet selskap og felleskontrollert virksomhet regnskapsføres etter kostmetoden.

Selskap	Forretnings- kontor	Eier- /stemmeandel	EK pr. 01.01	Årets resultat	EK pr. 31.12
Aqua Innovasjon AS	Hustadvika	100 %	2 032 334	2 359 462	2 053 202

Selskapet har en fordring til Aqua Innovasjon AS på kr 2 830 810.

Det er utarbeidet konsernregnskap for morselskapet Nofitech Holding AS. Norwegian Fishfarming Technologies AS og Aqua Innovasjon AS inngår i det konsoliderte konsernregnskapet til Nofitech Holding AS

### Note 9 Mellomværende med selskap i samme konsern

	2022	2021
<b>Fordringer</b>		
Lån til foretak i samme konsern	40 451 897	35 770 443
Kundefordringer konsern	1 512 594	736 871
Andre kortsiktige fordringer konsern	10 671 461	271 413 301
Sum	52 635 952	307 920 615
<b>Gjeld</b>		
Lån fra foretak i samme konsern	44 403 435	0
Leverandørgjeld innen konsern	2 126 241	1 301 389
Annen kortsiktig gjeld konsern	11 559 906	300 000 000
Sum	58 089 582	301 301 389

Selskapet har en fordring på Nofitech Holding AS på kr 40 451 897. Renter for 2022 utgjør kr 1 470 528.

Selskapet har i 2022 mottatt et konsernbidrag på kr 2 998 197 fra Aqua Innovasjon AS.

Det er avsatt konsernbidrag til Nofitech Holding AS på kr 10 689 140 og konsernbidrag til Neptune Bidco AS på kr 870 766

# Noter til regnskapet 2022

## Note 10 Bankinnskudd

	2022	2021
Bundne skattetrekksmidler	2 948 747	2 165 675

## Note 11 Antall aksjer, aksjeeiere m

Aksjekapital	Antall	Pålydende	Balanseført
Ordinære aksjer	1 000	99,142	99 142

Aksjekapitalen eies av følgende aksjonærer:

	Antall aksjer	Eierandel
Aksjonærer:		
Nofitech Holding AS	1 000	100 %
Sum	1 000	100 %

Selskapet har en aksjeklasse og alle aksjer har lik stemmerett.

Norwegian Fishfarming Technologies AS er datterselskap av Nofitech Holding AS som utarbeider konsernregnskap der Norwegian Fishfarming Technologies AS inngår i konsolideringen. Kopi av konsernregnskapet kan fås utlevert hos selskapet

## Note 12 Annen kortsiktig gjeld

Annen kortsiktig gjeld består av	2022	2021
Annen kortsiktig gjeld	4 016 511	2 676 446
Forskudd fra kunder	56 329 085	195 790 291
Påløpte prosjektkostnader	23 799 605	0
Sum	84 145 202	198 466 738

## Note 13 Pantstillelser og garantier

	31.12.2022	31.12.2021
Pantsikret gjeld, pantstillelser og garantier		
Garantier	1 447 009	0
Sum	1 447 009	0
Garantiforpliktelser ikke registrert i regnskapet		
DNB	143 500 000	116 500 000
Tryg Garanti	11 550 000	11 550 000
Sum	155 050 000	128 050 000

# Uavhengig revisors beretning

## Til generalforsamlingen i Norwegian Fishfarming Technologies AS

### Konklusjon

---

Vi har revidert årsregnskapet til Norwegian Fishfarming Technologies AS.

<p>Årsregnskapet består av:</p> <ul style="list-style-type: none"><li>• Balanse per 31. desember 2022,</li><li>• Resultatregnskap 2022</li><li>• Kontantstrømoppstilling for regnskapsåret avsluttet per 31. desember 2022</li><li>• Noter til årsregnskapet, herunder et sammendrag av viktige regnskapsprinsipper.</li></ul>	<p>Etter vår mening:</p> <ul style="list-style-type: none"><li>• Oppfyller årsregnskapet gjeldende lovkrav, og</li><li>• Gir årsregnskapet et rettviseende bilde av selskapets finansielle stilling per 31. desember 2022 og av dets resultater og kontantstrømmer for regnskapsåret i samsvar med regnskapslovens regler og god regnskapsskikk i Norge.</li></ul>
--	--

### Grunnlag for konklusjonen

---

Vi har gjennomført revisjonen i samsvar med International Standards on Auditing (ISA-ene). Våre oppgaver og plikter i henhold til disse standardene er beskrevet nedenfor under Revisors oppgaver og plikter ved revisjonen av årsregnskapet. Vi er uavhengige av selskapet i samsvar med kravene i relevante lover og forskrifter i Norge og International Code of Ethics for Professional Accountants (inkludert internasjonale uavhengighetsstandarder) utstedt av International Ethics Standards Board for Accountants (IESBA-reglene), og vi har overholdt våre øvrige etiske forpliktelser i samsvar med disse kravene. Innhentet revisjonsbevis er etter vår vurdering tilstrekkelig og hensiktsmessig som grunnlag for vår konklusjon.

### Annen informasjon

---

Styret og daglig leder (ledelsen) er ansvarlig for annen informasjon. Annen informasjon består av årsberetningen. Vår konklusjon om årsregnskapet ovenfor dekker ikke annen informasjon.

I forbindelse med revisjonen av årsregnskapet er det vår oppgave å lese annen informasjon. Formålet er å vurdere hvorvidt det foreligger vesentlig inkonsistens mellom annen informasjon og årsregnskapet og den kunnskap vi har opparbeidet oss under revisjonen av årsregnskapet, eller hvorvidt informasjon i annen informasjon ellers fremstår som vesentlig feil. Vi har plikt til å rapportere dersom annen informasjon fremstår som vesentlig feil. Vi har ingenting å rapportere i så henseende.

## Konklusjon om årsberetningen

Basert på kunnskapen vi har opparbeidet oss i revisjonen, mener vi at årsberetningen

- er konsistent med årsregnskapet og
- inneholder de opplysninger som skal gis i henhold til gjeldende lovkrav.

### Styret og daglig leders ansvar for årsregnskapet

Styret og daglig leder (ledelsen) er ansvarlig for å utarbeide årsregnskapet og for at det gir et rettviseende bilde i samsvar med regnskapslovens regler og god regnskapsskikk i Norge. Ledelsen er også ansvarlig for slik intern kontroll som den finner nødvendig for å kunne utarbeide et årsregnskap som ikke inneholder vesentlig feilinformasjon, verken som følge av misligheter eller utilsiktede feil.

Ved utarbeidelsen av årsregnskapet må ledelsen ta standpunkt til selskapets evne til fortsatt drift og opplyse om forhold av betydning for fortsatt drift. Forutsetningen om fortsatt drift skal legges til grunn for årsregnskapet så lenge det ikke er sannsynlig at virksomheten vil bli avviklet.

### Revisors oppgaver og plikter ved revisjonen av årsregnskapet

Vårt mål er å oppnå betryggende sikkerhet for at årsregnskapet som helhet ikke inneholder vesentlig feilinformasjon, verken som følge av misligheter eller utilsiktede feil, og å avgi en revisjonsberetning som inneholder vår konklusjon. Betryggende sikkerhet er en høy grad av sikkerhet, men ingen garanti for at en revisjon utført i samsvar med ISA-ene, alltid vil avdekke vesentlig feilinformasjon. Feilinformasjon kan oppstå som følge av misligheter eller utilsiktede feil. Feilinformasjon er å anse som vesentlig dersom den enkeltvis eller samlet med rimelighet kan forventes å påvirke de økonomiske beslutningene som brukerne foretar på grunnlag av årsregnskapet.

For videre beskrivelse av revisors oppgaver og plikter vises det til:  
<https://revisorforeningen.no/revisjonsberetninger>

BDO AS

Lene Kvello  
statsautorisert revisor  
(elektronisk signert)



# PENNEO

Signaturene i dette dokumentet er juridisk bindende. Dokument signert med "Penneo™ - sikker digital signatur".  
De signerende parter sin identitet er registrert, og er listet nedenfor.

"Med min signatur bekrefter jeg alle datoer og innholdet i dette dokument."

**Lene Kvello**

**Statsautorisert revisor**

Serienummer: 9578-5994-4-558022

IP: 188.95.xxx.xxx

2023-06-28 06:26:02 UTC



Dokumentet er signert digitalt, med **Penneo.com**. Alle digitale signatur-data i dokumentet er sikret og validert av den datamaskin-utregnede hash-verdien av det opprinnelige dokument. Dokumentet er låst og tids-stemplet med et sertifikat fra en betrodd tredjepart. All kryptografisk bevis er integrert i denne PDF, for fremtidig validering (hvis nødvendig).

#### Hvordan bekrefter at dette dokumentet er originalen?

Dokumentet er beskyttet av ett Adobe CDS sertifikat. Når du åpner dokumentet i

Adobe Reader, skal du kunne se at dokumentet er sertifisert av **Penneo e-signature service** <penneo@penneo.com>. Dette garanterer at innholdet i dokumentet ikke har blitt endret.

Det er lett å kontrollere de kryptografiske beviser som er lokalisert inne i dokumentet, med Penneo validator - <https://penneo.com/validator>

# **Årsregnskap 2023**

## **Norwegian Fishfarming Technologies AS**

**Resultatregnskap**  
**Balanse**  
**Kontantstrøm**  
**Noter til regnskapet**

# Resultatregnskap

## Norwegian Fishfarming Technologies AS

Driftsinntekter og driftskostnader	Note	2023	2022
Salgsinntekt	1, 2, 3	583 439 275	714 460 289
<b>Sum driftsinntekter</b>		<b>583 439 275</b>	<b>714 460 289</b>
Varekostnad	2	463 656 117	597 301 049
Lønnskostnad	4	100 226 561	67 490 168
Avskrivning av driftsmidler og immaterielle eiendeler	5	8 790 530	4 032 198
Annen driftskostnad	2, 4	19 817 497	18 008 414
<b>Sum driftskostnader</b>		<b>592 490 705</b>	<b>686 831 828</b>
<b>Driftsresultat</b>		<b>-9 051 430</b>	<b>27 628 460</b>
<b>Finansinntekter og finanskostnader</b>			
Inntekt på investering i datterselskap		0	2 998 197
Renteinntekt fra foretak i samme konsern		1 316 167	1 470 528
Annen renteinntekt	4	1 464 163	887 132
Annen finansinntekt		3 705 961	3 449 388
Rentekostnad til foretak i samme konsern		3 117 566	1 103 819
Annen rentekostnad		3 887 828	2 555 038
Annen finanskostnad		9 222 528	4 760 087
<b>Resultat av finansposter</b>		<b>-9 741 632</b>	<b>386 300</b>
<b>Resultat før skattekostnad</b>		<b>-18 793 062</b>	<b>28 014 761</b>
Skattekostnad på resultat	6	-4 134 474	6 163 584
<b>Resultat</b>		<b>-14 658 588</b>	<b>21 851 177</b>
<b>Årsresultat</b>		<b>-14 658 588</b>	<b>21 851 177</b>
<b>Overføringer</b>			
Avsatt konsernbidrag		0	9 016 726
Avsatt til annen egenkapital		0	12 834 451
Overført fra annen egenkapital		14 658 588	0
<b>Sum overføringer</b>	7	<b>-14 658 588</b>	<b>21 851 177</b>

# Balanse

## Norwegian Fishfarming Technologies AS

Eiendeler	Note	31.12.2023	31.12.2022
<b>Anleggsmidler</b>			
<i>Immaterielle eiendeler</i>			
Konsesjoner, patenter o.l.	5	26 090 320	12 381 861
<b>Sum immaterielle eiendeler</b>		<b>26 090 320</b>	<b>12 381 861</b>
<i>Varige driftsmidler</i>			
Maskiner og anlegg	5	227 313	107 400
Driftsløsøre, inventar o.a. utstyr	5	10 671 306	9 709 559
<b>Sum varige driftsmidler</b>		<b>10 898 619</b>	<b>9 816 960</b>
<i>Finansielle anleggsmidler</i>			
Investeringer i annet foretak i samme konsern	8	2 761 944	2 761 944
Lån til foretak i samme konsern	9	42 859 147	40 451 897
Andre langsiktige fordringer	4	541 535	253 098
<b>Sum finansielle anleggsmidler</b>		<b>46 162 626</b>	<b>43 466 938</b>
<b>Sum anleggsmidler</b>		<b>83 151 565</b>	<b>65 665 759</b>
<b>Omløpsmidler</b>			
<i>Varer</i>			
Lager av varer og annen beholdning		20 728 289	8 149 841
<b>Sum varer</b>		<b>20 728 289</b>	<b>8 149 841</b>
<i>Fordringer</i>			
Kundefordringer	3, 9	133 774 248	86 000 601
Andre kortsiktige fordringer	3, 9	24 302 173	17 727 482
Konsernfordringer	8	9 663 097	10 671 461
<b>Sum fordringer</b>	<b>9</b>	<b>167 739 518</b>	<b>114 399 544</b>
<i>Investeringer</i>			
<i>Bankinnskudd, kontanter o.l</i>			
Bankinnskudd, kontanter o.l.	10	40 766 826	35 320 155
<b>Sum bankinnskudd, kontanter o.l</b>		<b>40 766 826</b>	<b>35 320 155</b>
<b>Sum omløpsmidler</b>		<b>229 234 632</b>	<b>157 869 540</b>
<b>Sum eiendeler</b>		<b>312 386 197</b>	<b>223 535 299</b>

# Balanse

## Norwegian Fishfarming Technologies AS

Egenkapital og gjeld	Note	31.12.2023	31.12.2022
<b>Egenkapital</b>			
<i>Innskutt egenkapital</i>			
Aksjekapital	7, 11	99 142	99 142
Sum innskutt egenkapital		<u>99 142</u>	<u>99 142</u>
<i>Opptjent egenkapital</i>			
Annen egenkapital	7	2 462 776	17 121 364
Sum opptjent egenkapital		<u>2 462 776</u>	<u>17 121 364</u>
Sum egenkapital		<u>2 561 918</u>	<u>17 220 506</u>
<b>Gjeld</b>			
<i>Avsetning for forpliktelser</i>			
Utsatt skatt	6	7 729 082	14 077 598
Andre avsetninger for forpliktelser		57 943	1 447 009
Sum avsetning for forpliktelser		<u>7 787 025</u>	<u>15 524 607</u>
<i>Annen langsiktig gjeld</i>			
Langsiktig konserngjeld		143 504 763	44 403 435
Sum annen langsiktig gjeld		<u>143 504 763</u>	<u>44 403 435</u>
<i>Kortsiktig gjeld</i>			
Leverandørgjeld	9	78 702 541	43 733 740
Betalbar skatt	6	2 214 042	0
Skyldig offentlige avgifter		23 800 903	6 947 903
Kortsiktig konserngjeld		10 689 140	11 559 906
Annen kortsiktig gjeld	9, 12	43 125 865	84 145 202
Sum kortsiktig gjeld	9	<u>158 532 490</u>	<u>146 386 750</u>
Sum gjeld		<u>309 824 279</u>	<u>206 314 792</u>
Sum egenkapital og gjeld		<u>312 386 197</u>	<u>223 535 299</u>

Balanse

Norwegian Fishfarming Technologies AS

Trondheim, 04.07.2024

Styret i Norwegian Fishfarming Technologies AS

DocuSigned by:

Jon Hindar

10E9829B30A58C3...

Jon Hindar  
styreleder

DocuSigned by:

Asbjørn Reinkind

2F84043832DD4B4...

Asbjørn Reinkind  
styremedlem

Signed by:

Bernt Eivind Østhus

77828CE34F10F487

Bernt Eivind Østhus  
styremedlem

DocuSigned by:

Einar Hüberr

0E503B588D854BD...

Einar Hüberr  
styremedlem

DocuSigned by:

Geir Molvik

CA1100780C27193D...

Geir Molvik  
styremedlem

DocuSigned by:

Martin Gjølme

48F8E084484C4B3...

Martin Gjølme  
styremedlem

DocuSigned by:

Robert Hundstad

2C246333230F401...

Robert Lundli Hundstad  
daglig leder

DocuSigned by:

Mats Hansen

CA28072F0F8347C...

Mats André Hansen  
styremedlem

## Indirekte kontantstrøm

### Norwegian Fishfarming Technologies AS

	Note	2023	2022
<b>Kontantstrømmer fra operasjonelle aktiviteter</b>			
Resultat før skattekostnad		-18 793 062	28 014 761
Ordinære avskrivninger		8 790 530	4 032 198
Endring i varelager		-12 578 448	-8 149 841
Endring i kundefordringer		-70 493 618	-164 179 459
Endring i leverandørgjeld		34 968 801	12 096 605
Endring i andre tidsavgrensningsposter		-6 411 925	-43 679 593
<b>Netto kontantstrøm fra operasjonelle aktiviteter</b>		<b>-64 517 722</b>	<b>-171 865 329</b>
<b>Kontantstrømmer fra investeringsaktiviteter</b>			
Utbetalinger ved kjøp av varige driftsmidler		-4 630 557	-4 333 768
Utbetaling ved kjøp av immaterielle eiendeler		-18 950 091	-3 204 828
Utbetalinger på lånefordring konsern		-4 397 083	-9 850 717
Innbetalinger på andre lånefordringer		-288 437	1 570 786
<b>Netto kontantstrøm fra investeringsaktiviteter</b>		<b>-28 266 168</b>	<b>-15 818 527</b>
<b>Kontantstrømmer fra finansieringsaktiviteter</b>			
Innbetalinger gjeld konsernselskaper		109 790 468	44 403 435
Innbetalinger av konsernbidrag		0	268 909 300
Utbetalinger av konsernbidrag		-11 559 906	-300 000 000
<b>Netto kontantstrøm fra finansieringsaktiviteter</b>		<b>98 230 562</b>	<b>13 312 735</b>
Netto endring i kontanter og kontantekvivalenter		5 446 672	-174 371 121
Beh. av kont. og kontantekvivalenter ved per. begynnelse		35 320 155	209 691 276
<b>Beh. av kont. og kontantekvivalenter ved per. slutt</b>		<b>40 766 826</b>	<b>35 320 155</b>

# Noter til regnskapet 2023

## Regnskapsprinsipper

Årsregnskapet er satt opp i samsvar med regnskapsloven og god regnskapsskikk. Selskapet har videre fulgt relevante bestemmelser i Norsk Regnskaps Standard utarbeidet av Norsk Regnskaps Stiftelse.

### Omløpsmidler og kortsiktig gjeld

Omløpsmidler og kortsiktig gjeld omfatter normalt poster som forfaller til betaling innen ett år etter siste dag i regnskapsåret, samt poster som knytter seg til varekretsløpet. Omløpsmidler vurderes til laveste verdi av anskaffelseskost og antatt virkelig verdi (Laveste verdis prinsipp).

### Anleggsmidler og langsiktig gjeld

Anleggsmidler omfatter eiendeler bestemt til varig eie og bruk for virksomheten. Anleggsmidler er vurdert til anskaffelseskost. Varige driftsmidler føres opp i balansen og avskrives over driftsmidlets forventede økonomiske levetid. Varige driftsmidler nedskrives til virkelig verdi ved verdifall som forventes ikke å være av forbigående art. Nedskrivninger blir reversert når grunnlaget for nedskrivningen ikke lenger finnes å være til stede.

### Inntektsføring

Inntektsføring ved salg av varer skjer på leveringstidspunktet. Tjenester inntektsføres i takt med utførelsen. Andelen av salgsinntekter som knytter seg til fremtidige serviceytelser, balanseføres som uopptjent inntekt ved salget og inntektsføres deretter i takt med levering av ytelsene.

### Langsiktige tilvirkningskontrakter

Selskapet benytter løpende avregning med fortjeneste for inntektsføring av langsiktige tilvirkningskontrakter.

Opptjent, ikke fakturert inntekt knyttet til tilvirkningskontrakter er presentert på linjen andre kortsiktige fordringer. Hvis akonto-betalinger fra kunder overstiger opptjent inntekt presenteres overskytende som forskudd fra kunder under annen kortsiktig gjeld.

### Fordringer

Kundefordringer føres opp i balansen til pålydende etter fradrag for avsetning til påregnelig tap. Avsetning til påregnelig tap gjøres på grunnlag av en individuell vurdering av de enkelte fordringene. I tillegg gjøres det for øvrige kundefordringer en uspesifisert avsetning for å dekke antatt tap.

Andre fordringer er også gjenstand for en tilsvarende vurdering.

### Skatt

Skattekostnaden i resultatregnskapet omfatter periodens betalbare skatt som blir utlignet og forfaller til betaling i neste regnskapsår i tillegg til endring i utsatt skatt. Utsatt skatt er beregnet med skattesatsen ved utgangen av regnskapsåret (22 %) på grunnlag av skattereduserende og skatteøkende midlertidige forskjeller som eksisterer mellom regnskapsmessige og skattemessige verdier. I beregningen er det også medtatt ligningsmessig framførbart underskudd ved regnskapsårets utgang. Skatteøkende og skattereduserende midlertidige forskjeller som reverserer eller kan reversere i samme periode er utlignet og nettoført.

### Kontantstrømanalyse

Kontantstrømanalysen settes opp etter indirekte metode.

### Valuta

Fordringer og gjeld i utenlandsk valuta, som ikke er sikret ved bruk av terminkontrakter, balanseføres til kursen ved regnskapsårets slutt. Kursgevinster og kurstap knyttet til varesalg og varekjøp i utenlandsk valuta føres som driftsinntekter og varekostnad.



## Noter til regnskapet 2023

### Note 1 Salgsinntekter

Geografisk fordeling	2023	2022
Norge	123 072 796	243 770 218
Europa	447 430 454	461 895 095
Asia	12 936 026	8 794 976
<b>Sum</b>	<b>583 439 276</b>	<b>714 460 289</b>

Selskapets inntekter knytter seg i sin helhet til utvikling og salg av akvakulturelle systemer og utstyr til oppdrettsindustrien (RAS teknologi).

### Note 2 Transaksjoner med nærstående parter

Nærstående part	Tilknytning
Aqua Innovasjon AS	Datterselskap
Nofitech Holding AS	Morselskap
CM Aqua AS	Søsterselskap
CM-Aqua Technologies ApS	Søsterselskap
Neptune Bidco AS	Aksjonær Nofitech Holding AS

### Følgende interne transaksjoner har funnet sted i 2023:

	Beløp
Varekjøp fra Aqua Innovasjon AS	22 834 345
Varekjøp fra CM-Aqua Technologies ApS	17 665 358
Renteinntekter på lån	-1 316 167
Rentekostnader på lån	3 117 566

Mellomværende med nærstående parter er informert om i note 9

### Note 3 Langsiktige tilvirkningskontrakter

	2023	2022
Opptjent, ikke fakturerte inntekter inkludert i kundefordringer	90 850 080	39 168 204
Forskuddsfakturert produksjon inkl. i annen kortsiktig gjeld	33 609 114	56 329 085

## Noter til regnskapet 2023

### Note 4 Lønnskostnader

Lønnskostnader	2023	2022
Lønninger	89 093 619	58 208 549
Arbeidsgiveravgift	8 095 018	5 826 278
Pensjonskostnader	219 089	2 588 364
Andre ytelser	2 818 835	866 976
<b>Sum</b>	<b>100 226 561</b>	<b>67 490 168</b>

Gjennomsnittlig antall årsverk sysselsatt i regnskapsåret 123 81

Selskapet har ytet lån til ansatte, samlet utestående er kr 145 171

Nøkkelpersoner (inkl daglig leder) i Neptune Midco AS med datterselskaper har rett til å kjøpe et begrenset antall A- og B-aksjer i Neptune Midco AS til markedspris (fair market value).

Ytelser til ledende personer	Daglig leder	Styret
Lønn og bonus	3 493 196	0
Pensjonskostnader	153 876	
Annen godtgjørelse	78 719	0
<b>Sum</b>	<b>3 725 791</b>	<b>0</b>

Daglig leder ble i 2023 tildelt bonus tilsvarende 3 måneders lønn, basert på oppnåelse av OKRer fastsatt av styret.

#### OTP

Selskapet er pliktig til å ha tjenstepensjonsordning etter lov om obligatorisk tjenstepensjon. Selskapets pensjonsordninger tilfredsstiller kravene i denne lov.

#### Revisor

Kostnadsført honorar til revisor for 2023 utgjør kr 544 082,- eksl.mva.

	2023	2022
Lovpålagt revisjon	396 457	231 152
Bistand	147 625	0
<b>Sum honorar til revisor</b>	<b>544 082</b>	<b>231 152</b>

## Noter til regnskapet 2023

### Note 5 Anleggsmidler

	Maskiner og anlegg	Driftsløsøre, inventar ol.	FoU	Sum
Anskaffelseskost pr. 01.01.22	731 908	11 347 096	16 543 621	28 622 625
+ Tilgang kjøpte driftsmidler	243 550	4 387 007	18 950 091	23 580 648
- Avgang i året				
<b>= Anskaffelseskost 31.12.23</b>	<b>975 458</b>	<b>15 734 103</b>	<b>35 493 712</b>	<b>52 203 273</b>
Akkumulerte avskrivninger 31.12.23	748 145	5 062 797	9 403 392	15 214 334
+ Akkumulerte nedskrivninger 31.12.23	0	0	0	0
<b>= Av- og nedskrivninger pr. 31.12.23</b>	<b>748 145</b>	<b>5 062 797</b>	<b>9 403 392</b>	<b>67 417 606</b>
<b>= Bokført verdi 31.12.23</b>	<b>227 313</b>	<b>10 671 306</b>	<b>26 090 320</b>	<b>36 988 939</b>
Årets ordinære avskrivninger	123 637	3 425 260	5 241 633	8 790 530
Økonomisk levetid	3-5 år	0-10 år	5 år	
Avskrivningsplan	lineær	lineær		

## Noter til regnskapet 2023

### Note 6 Skatt

<b>Årets skattekostnad</b>	<b>2023</b>	<b>2022</b>
Resultatført skatt på ordinært resultat:		
Betalbar skatt	2 214 042	2 543 180
Endring i utsatt skattefordel	-6 348 516	3 620 404
<b>Skattekostnad ordinært resultat</b>	<b>-4 134 474</b>	<b>6 163 584</b>
Skattepliktig inntekt:		
Ordinært resultat før skatt	-18 793 062	28 014 761
Permanente forskjeller	0	1 528
Endring i midlertidige forskjeller	28 856 891	18 385 811
Avgitt konsernbidrag	0	-11 559 906
Anvendelse av fremførbart underskudd	0	-34 842 193
<b>Skattepliktig inntekt</b>	<b>10 063 829</b>	<b>0</b>
Betalbar skatt i balansen:		
Betalbar skatt på årets resultat	2 214 042	1 883 576
Betalbar skatt på avgitt konsernbidrag	0	-2 543 179
Betalbar skatt på mottatt konsernbidrag	0	659 603
<b>Sum betalbar skatt i balansen</b>	<b>2 214 042</b>	<b>0</b>
Beregning av effektiv skattesats		
Resultat før skatt	-18 793 062	28 014 761
Beregnet skatt av resultat før skatt	-4 134 474	6 163 247
Skatteeffekt av permanente forskjeller	0	336
<b>Sum</b>	<b>-4 134 474</b>	<b>6 163 584</b>
Effektiv skattesats	22,0 %	22,0 %

Skatteeffekten av midlertidige forskjeller som har gitt opphav til utsatt skatt og utsatte skattefordeler, spesifisert på typer av midlertidige forskjeller

	<b>2023</b>	<b>2022</b>	<b>Endring</b>
Varige driftsmidler	724 319	2 451 033	1 726 714
Tilvirkningskontrakter	34 485 001	63 009 042	28 524 041
Varebeholdning	1	0	-1
Gevinst - og tapskonto	-19 188	-23 984	-4 797
Avsetninger mv	-57 943	-1 447 009	-1 389 066
<b>Sum</b>	<b>35 132 190</b>	<b>63 989 081</b>	<b>28 856 891</b>
<b>Grunnlag for utsatt skatt</b>	<b>35 132 190</b>	<b>63 989 081</b>	<b>28 856 891</b>
<b>Utsatt skatt (22 %)</b>	<b>7 729 082</b>	<b>14 077 598</b>	<b>6 348 516</b>

### Note 7 Egenkapital

	<b>Aksjekapital</b>	<b>Annen egenkapital</b>	<b>Sum egenkapital</b>
Pr. 01.01.	99 142	17 121 364	17 220 506
Årets resultat	0	-14 658 588	-14 658 588
<b>Pr. 31.12.</b>	<b>99 142</b>	<b>2 462 776</b>	<b>2 561 918</b>

## Noter til regnskapet 2023

### Note 8 Investering i datterselskap, tilknyttet selskap og felleskontrollert virksomhet

Investeringene i datterselskap, tilknyttet selskap og felleskontrollert virksomhet regnskapsføres etter kostmetoden.

Selskap	Forretnings- kontor	Eier- /stemmeandel	EK pr. 01.01	Årets resultat	EK pr. 31.12
Aqua Innovasjon AS	Hustadvika	100 %	2 053 202	3 290 862	3 448 520

Selskapet har en fordring til Aqua Innovasjon AS på kr 3 663 702.

Det er utarbeidet konsernregnskap for morselskapet Nofitech Holding AS. Norwegian Fishfarming Technologies AS og Aqua Innovasjon AS inngår i det konsoliderte konsernregnskapet til Nofitech Holding AS

### Note 9 Mellomværende med selskap i samme konsern

	2023	2022
<b>Fordringer</b>		
Lån til foretak i samme konsern	42 859 147	40 451 897
Kundefordringer konsern	358 059	1 512 594
Andre kortsiktige fordringer konsern	9 663 097	10 671 461
<b>Sum</b>	<b>52 880 303</b>	<b>52 635 952</b>
<b>Gjeld</b>		
Lån fra foretak i samme konsern	143 504 763	44 403 435
Leverandørgjeld innen konsern	13 050 886	2 126 241
Annen kortsiktig gjeld konsern	10 689 140	11 559 906
<b>Sum</b>	<b>167 244 789</b>	<b>58 089 582</b>

Selskapet har en fordring på Nofitech Holding AS på kr 42 859 147. Renter for 2023 utgjør kr 1 316 167.

### Note 10 Bankinnskudd

	2023	2022
Bundne skattetrekksmidler	2 684 262	2 948 747

## Noter til regnskapet 2023

### Note 11 Antall aksjer, aksjeeiere m

Aksjekapital	Antall	Pålydende	Balanseført
Ordinære aksjer	1 000	99,142	99 142

Aksjekapitalen eies av følgende aksjonærer:

Aksjonærer:	Antall aksjer	Eierandel
Nofitech Holding AS	1 000	100 %
<b>Sum</b>	<b>1 000</b>	<b>100 %</b>

Selskapet har en aksjeklasse og alle aksjer har lik stemmerett. Norwegian Fishfarming Technologies AS er datterselskap av Nofitech Holding AS som utarbeider konsernregnskap der Norwegian Fishfarming Technologies AS inngår i konsolideringen. Kopi av konsernregnskapet kan fås utlevert hos selskapet

### Note 12 Annen kortsiktig gjeld

Annen kortsiktig gjeld består av	2023	2022
Annen kortsiktig gjeld	4 392 770	4 016 511
Forskudd fra kunder	33 609 114	56 329 085
Påløpte prosjektkostnader	5 123 981	23 799 605
<b>Sum</b>	<b>43 125 865</b>	<b>84 145 202</b>

### Note 13 Pantstillelser og garantier

	31.12.2023	31.12.2022
<b>Pantsikret gjeld, pantstillelser og garantier</b>		
Garantier	57 943	1 447 009
<b>Sum</b>	<b>57 943</b>	<b>1 447 009</b>
<b>Garantiforpliktelser ikke registrert i regnskapet</b>		
DNB	145 133 049	116 500 000
Tryg Garanti	146 550 000	11 550 000
<b>Sum</b>	<b>291 683 049</b>	<b>128 050 000</b>

# Uavhengig revisors beretning

Til generalforsamlingen i Norwegian Fishfarming Technologies AS

## Konklusjon

Vi har revidert årsregnskapet til Norwegian Fishfarming Technologies AS.

<p>Årsregnskapet består av:</p> <ul style="list-style-type: none"><li>Balanse per 31. desember 2023,</li><li>Resultatregnskap 2023</li><li>Kontantstrømoppstilling for regnskapsåret avsluttet per 31. desember 2023</li><li>Noter til årsregnskapet, herunder et sammendrag av viktige regnskapsprinsipper.</li></ul>	<p>Etter vår mening:</p> <ul style="list-style-type: none"><li>Oppfyller årsregnskapet gjeldende lovkrav, og</li><li>Gir årsregnskapet et rettviseende bilde av selskapets finansielle stilling per 31. desember 2023 og av dets resultater og kontantstrømmer for regnskapsåret i samsvar med regnskapslovens regler og god regnskapsskikk i Norge.</li></ul>
--	--

## Grunnlag for konklusjonen

Vi har gjennomført revisjonen i samsvar med International Standards on Auditing (ISA-ene). Våre oppgaver og plikter i henhold til disse standardene er beskrevet nedenfor under Revisors oppgaver og plikter ved revisjonen av årsregnskapet. Vi er uavhengige av selskapet i samsvar med kravene i relevante lover og forskrifter i Norge og International Code of Ethics for Professional Accountants (inkludert internasjonale uavhengighetsstandarder) utstedt av International Ethics Standards Board for Accountants (IESBA-reglene), og vi har overholdt våre øvrige etiske forpliktelser i samsvar med disse kravene. Innhentet revisjonsbevis er etter vår vurdering tilstrekkelig og hensiktsmessig som grunnlag for vår konklusjon.

## Annen informasjon

Styret og daglig leder (ledelsen) er ansvarlig for annen informasjon. Annen informasjon består av årsberetningen. Vår konklusjon om årsregnskapet ovenfor dekker ikke annen informasjon.

I forbindelse med revisjonen av årsregnskapet er det vår oppgave å lese annen informasjon. Formålet er å vurdere hvorvidt det foreligger vesentlig inkonsistens mellom annen informasjon og årsregnskapet og den kunnskap vi har opparbeidet oss under revisjonen av årsregnskapet, eller hvorvidt informasjon i annen informasjon ellers fremstår som vesentlig feil. Vi har plikt til å rapportere dersom annen informasjon fremstår som vesentlig feil. Vi har ingenting å rapportere i så henseende.

## Konklusjon om årsberetningen

Basert på kunnskapen vi har opparbeidet oss i revisjonen, mener vi at årsberetningen

- er konsistent med årsregnskapet og
- inneholder de opplysninger som skal gis i henhold til gjeldende lovkrav.

## Styret og daglig leders ansvar for årsregnskapet

---

Styret og daglig leder (ledelsen) er ansvarlig for å utarbeide årsregnskapet og for at det gir et rettviseende bilde i samsvar med regnskapslovens regler og god regnskapsskikk i Norge. Ledelsen er også ansvarlig for slik intern kontroll som den finner nødvendig for å kunne utarbeide et årsregnskap som ikke inneholder vesentlig feilinformasjon, verken som følge av misligheter eller utilsiktede feil.

Ved utarbeidelsen av årsregnskapet må ledelsen ta standpunkt til selskapets evne til fortsatt drift og opplyse om forhold av betydning for fortsatt drift. Forutsetningen om fortsatt drift skal legges til grunn for årsregnskapet så lenge det ikke er sannsynlig at virksomheten vil bli avviklet.

## Revisors oppgaver og plikter ved revisjonen av årsregnskapet

---

Vårt mål er å oppnå betryggende sikkerhet for at årsregnskapet som helhet ikke inneholder vesentlig feilinformasjon, verken som følge av misligheter eller utilsiktede feil, og å avgi en revisjonsberetning som inneholder vår konklusjon. Betryggende sikkerhet er en høy grad av sikkerhet, men ingen garanti for at en revisjon utført i samsvar med ISA-ene, alltid vil avdekke vesentlig feilinformasjon. Feilinformasjon kan oppstå som følge av misligheter eller utilsiktede feil. Feilinformasjon er å anse som vesentlig dersom den enkeltvis eller samlet med rimelighet kan forventes å påvirke de økonomiske beslutningene som brukerne foretar på grunnlag av årsregnskapet.

For videre beskrivelse av revisors oppgaver og plikter vises det til:  
<https://revisorforeningen.no/revisjonsberetninger>

BDO AS

Lene Kvello  
statsautorisert revisor  
(elektronisk signert)



# PENNEO

Signaturene i dette dokumentet er juridisk bindende. Dokument signert med "Penneo™ - sikker digital signatur". De signerende parter sin identitet er registrert, og er listet nedenfor.

"Med min signatur bekrefter jeg alle datoer og innholdet i dette dokument."

**Kvello, Lene**

**Partner**

På vegne av: BDO AS

Serienummer: no\_bankid:9578-5994-4-558022

IP: 188.95.xxx.xxx

2024-07-11 11:38:48 UTC



Dokumentet er signert digitalt, med **Penneo.com**. Alle digitale signatur-data i dokumentet er sikret og validert av den datamaskin-utregnede hash-verdien av det opprinnelige dokument. Dokumentet er låst og tids-stemplet med et sertifikat fra en betrodd tredjepart. All kryptografisk bevis er integrert i denne PDF, for fremtidig validering (hvis nødvendig).

#### Hvordan bekrefter at dette dokumentet er originalen?

Dokumentet er beskyttet av ett Adobe CDS sertifikat. Når du åpner dokumentet i

Adobe Reader, skal du kunne se at dokumentet er sertifisert av **Penneo e-signature service** <penneo@penneo.com>. Dette garanterer at innholdet i dokumentet ikke har blitt endret.

Det er lett å kontrollere de kryptografiske beviser som er lokalisert inne i dokumentet, med Penneo validator - **<https://penneo.com/validator>**

# **Årsregnskap 2022 for Aqua Innovasjon AS**

**Organisasjonsnr. 919415878**

Arsregnskapet består av:

Resultatregnskap  
Balanse  
Noter

**Utarbeidet av:**  
Sparebank 1 Økonomipartner Nordmøre AS  
Godkjent regnskapsselskap  
Vestre Rosten 78  
7075 TILLER  
Organisasjonsnr. 938251878

# Resultatregnskap

	Note	2022	2021
<b>DRIFTSINNTEKTER OG DRIFTSKOSTNADER</b>			
<b>Driftsinntekter</b>			
Salgsinntekt		42 333 641	26 138 554
<b>Sum driftsinntekter</b>		<b>42 333 641</b>	<b>26 138 554</b>
<b>Driftskostnader</b>			
Varekostnad		31 184 541	17 231 614
Lønnskostnad	1,2	5 507 742	4 072 959
Avskrivning på varige driftsmidler	3	130 321	35 369
Annen driftskostnad		2 487 149	2 010 302
<b>Sum driftskostnader</b>		<b>39 309 753</b>	<b>23 350 244</b>
<b>DRIFTSRESULTAT</b>		<b>3 023 888</b>	<b>2 788 310</b>
<b>FINANSINNTEKTER OG FINANSKOSTNADER</b>			
<b>Finansinntekter</b>			
Annen renteinntekt		6 387	193
Annen finansinntekt		0	469
<b>Sum finansinntekter</b>		<b>6 387</b>	<b>662</b>
<b>Finanskostnader</b>			
Rentekostn. til foretak i samme konsern		0	4 032
Annen rentekostnad		4 858	1 831
Annen finanskostnad		0	11 563
<b>Sum finanskostnader</b>		<b>4 858</b>	<b>17 426</b>
<b>NETTO FINANSPOSTER</b>		<b>1 530</b>	<b>(16 764)</b>
<b>ORDINÆRT RES. FØR SKATTEKOSTNAD</b>		<b>3 025 417</b>	<b>2 771 546</b>
Skattekostnad på ordinært resultat	4	665 955	590 518
<b>ORDINÆRT RESULTAT</b>		<b>2 359 462</b>	<b>2 181 028</b>
<b>ARSRESULTAT</b>		<b>2 359 462</b>	<b>2 181 028</b>
<b>OVERF. OG DISPONERINGER</b>			
Avgitt konsernbidrag	4	2 338 594	1 411 254
Overføringer annen egenkapital	4	20 868	769 774
<b>SUM OVERF. OG DISP.</b>		<b>2 359 462</b>	<b>2 181 028</b>

## Aqua Innovasjon AS

# Balanse pr. 31.12.2022

	Note	31.12.2022	31.12.2021
<b>EIENDELER</b>			
<b>ANLEGGSMIDLER</b>			
<b>Varige driftsmidler</b>			
Maskiner og anlegg	3	373 191	302 765
Driftsløsøre, inventar, verktøy, kontorm.	3	312 445	34 014
<b>Sum varige driftsmidler</b>		<b>685 636</b>	<b>336 779</b>
<b>Finansielle anleggsmidler</b>			
Andre langsiktige fordringer	5	245 682	123 730
<b>Sum finansielle anleggsmidler</b>		<b>245 682</b>	<b>123 730</b>
<b>SUM ANLEGGSMIDLER</b>		<b>931 318</b>	<b>460 509</b>
<b>OMLØPSMIDLER</b>			
Varer	6	2 522 760	2 207 418
<b>Fordringer</b>			
Kundefordringer		3 623 994	2 661 691
Andre kortsiktige fordringer	7	1 507 430	574 279
<b>Sum fordringer</b>		<b>5 131 424</b>	<b>3 235 970</b>
Bankinnskudd, kontanter o.l.		2 785 646	499 648
<b>SUM OMLØPSMIDLER</b>		<b>10 439 830</b>	<b>5 943 037</b>
<b>SUM EIENDELER</b>		<b>11 371 148</b>	<b>6 403 545</b>

**Balanse pr. 31.12.2022**

	Note	31.12.2022	31.12.2021
<b>EGENKAPITAL OG GJELD</b>			
<b>EGENKAPITAL</b>			
<b>Innskutt egenkapital</b>			
Selskapskapital	8,9	114 504	114 504
Overkurs	9	85 496	85 496
<b>Sum innskutt egenkapital</b>		<b>200 000</b>	<b>200 000</b>
<b>Opptjent egenkapital</b>			
Annen egenkapital	9	1 853 202	1 832 334
<b>Sum opptjent egenkapital</b>		<b>1 853 202</b>	<b>1 832 334</b>
<b>SUM EGENKAPITAL</b>		<b>2 053 202</b>	<b>2 032 334</b>
<b>GJELD</b>			
<b>LANGSIKTIG GJELD</b>			
<b>Avsetning for forpliktelser</b>			
Utsatt skatt	4	12 528	6 176
<b>Sum avsetning for forpliktelser</b>		<b>12 528</b>	<b>6 176</b>
<b>Annen langsiktig gjeld</b>			
Øvrig langsiktig gjeld	10	121 510	117 390
<b>Sum annen langsiktig gjeld</b>		<b>121 510</b>	<b>117 390</b>
<b>SUM LANGSIKTIG GJELD</b>		<b>134 038</b>	<b>123 566</b>
<b>KORTSIKTIG GJELD</b>			
Leverandørgjeld		2 671 243	1 225 179
Skyldig offentlige avgifter		317 608	820 793
Kortsiktig gjeld til konsernselskap	4,11	4 807 497	1 809 300
Annen kortsiktig gjeld	12	1 387 560	392 374
<b>SUM KORTSIKTIG GJELD</b>		<b>9 183 908</b>	<b>4 247 645</b>
<b>SUM GJELD</b>		<b>9 317 946</b>	<b>4 371 211</b>
<b>SUM EGENKAPITAL OG GJELD</b>		<b>11 371 148</b>	<b>6 403 545</b>

Hustadvika

Mikael Denhart  
Styrets lederRobert L. Hundstad  
StyremedlemGeir Løvik  
Styremedlem
  
Andre Lambertz  
Styremedlem

## Noter 2022

### Regnskapsprinsipper

Årsregnskapet er satt opp i samsvar med regnskapsloven og god regnskapsskikk. Selskapet kommer inn under regnskapslovens definisjon av små foretak, og Norsk Regnskapsstandard nr. 8 for små foretak er fulgt.

#### Klassifisering av balanseposter

Eiendeler bestemt til varig eie og bruk klassifiseres som anleggsmidler. Eiendeler som er tilknyttet varekretsløpet, klassifiseres som omløpsmidler. Fordringer klassifiseres som omløpsmidler hvis de skal tilbakebetales i løpet av ett år. For gjeld legges samme kriterier til grunn for å skille mellom langsiktig og kortsiktig gjeld. Første års avdrag på langsiktig gjeld og langsiktige fordringer klassifiseres likevel ikke som kortsiktig gjeld eller omløpsmiddel.

#### Inntektsføring

Inntektsføring ved salg av varer skjer på leveringstidspunktet. Tjenester inntektsføres i takt med utførelsen. Andelen av salgsinntekter som knytter seg til fremtidige serviceytelser, balanseføres som uopptjent inntekt ved salget og inntektsføres deretter i takt med levering av ytelsene.

#### Fordringer

Kundefordringer føres opp i balansen etter fradrag for avsetning til forventet tap. Avsetning for tap foretas etter en individuell vurdering av de vesentligste kundefordringene. I tillegg beregnes en avsetning som skal dekke påregnelig tapsrisiko. Ved den individuelle vurderingen anses utsettelse og mangler ved betalinger, og eventuelle andre kjente opplysninger om at en kunde har økonomiske problemer, som indikatorer på at det må avsettes for tap.

Andre fordringer er også gjenstand for en tilsvarende vurdering.

#### Skatt

Skattekostnaden i resultatregnskapet omfatter både periodens betalbare skatt og endring i utsatt skatt. Utsatt skatt beregnes på grunnlag av de midlertidige forskjellene som eksisterer mellom regnskapsmessige og skattemessige verdier, og eventuelt skattemessig underskudd til framføring, ved utgangen av regnskapsåret. Skatteøkende og skattereduserende midlertidige forskjeller som reverserer eller kan reversere i samme periode, utlignes. Utsatt skattefordel på netto skattereduserende forskjeller og underskudd til framføring som ikke kan utlignes, balanseføres i den grad skattefordelen antas å kunne utnyttes gjennom framtidig skattepliktig inntekt. Oppføring av utsatt skattefordel på netto skattereduserende forskjeller som ikke er utlignet, og underskudd til framføring, begrunnes med antatt framtidig inntjening. Utsatt skatt og utsatt skattefordel som kan balanseføres, oppføres netto i balansen. Utsatt skatt og utsatt skattefordel er beregnet med skattesatsen ved utgangen av regnskapsåret, som er 22%

#### Utenlandsk valuta

Fordringer og gjeld i utenlandsk valuta vurderes etter kursen ved regnskapsårets slutt. Kursgevinster og kurstap klassifiseres som finansposter.

## Noter 2022

### Note 1 - Obligatorisk tjenestepensjon

Foretaket er pliktig til å ha tjenestepensjonsordning for selskapets ansatte jfr. lov om obligatorisk tjenestepensjon. Foretaket har etablert en tjenestepensjonsordning som tilfredsstiller kravene i loven.

Pensjonsordningen er en tilskuddsbasert ordning. Premieinnbetalingene til denne ordningen kostnadsføres løpende. Det blir derfor ingen balanseføring for denne pensjonsordningen.

### Note 2 - Lønnskostnader og revisor

Selskapet har hatt 8 årsverk i regnskapsåret.

Honorar til revisor består av:

Revisjon	33 300
<b>Samlet honorar til revisor</b>	<b>33 300</b>

### Note 3 - Avskrivning på varige driftsmidler

	Maskiner og anlegg	Driftsløsøre, inventar, verktøy, kontorm.	Sum
Anskaffelseskost pr. 1/1	377 159	78 379	455 538
+ Tilgang	184 098	315 080	479 178
- Avgang	0	0	0
Anskaffelseskost pr. 31/12	541 256	393 460	934 716
Akk. av/nedskr. pr 1/1	74 394	44 365	118 759
+ Ordinære avskrivninger	93 671	36 651	130 321
+ Avskr. på oppskrivning	0	0	0
- Tilbakeført avskrivning	0	0	0
+ Ekstraord nedskrivninger	0	0	0
Akk. av/nedskr. pr. 31/12	168 065	81 015	249 081
Balanseført verdi pr 31/12	373 191	312 444	685 635
Prosentstatts for ord.avskr	20-33	20-33	

## Noter 2022

### Note 4 - Skatt

#### Spesifikasjon av årets skattegrunnlag:

Resultat før skattekostnader	3 025 417
+ Permanente og andre forskjeller	1 653
+ Endring i midlertidige forskjeller	-28 873
<b>= Inntekt før fradrag for konsernbidrag</b>	<b>2 998 197</b>
- Ytet konsernbidrag	2 998 197
<b>= Inntekt</b>	<b>0</b>

#### Spesifikasjon av årets skattekostnad:

Beregnet skatt av årets resultat	659 603
<b>= Sum betalbar skatt</b>	<b>659 603</b>
+/- Endring i utsatt skatt (regnskapsført)	6 352
+/- Endring i utsatt skattefordel (regnskapsført)	0
<b>= Ordinær skattekostnad</b>	<b>665 955</b>
Skattesats i inntektsåret	22

#### Betalbar skatt i balansen består av

Sum betalbar skatt	659 603
+/- Effekt av skatt på konsernbidrag	-659 603
<b>= Betalbar skatt i balansen</b>	<b>0</b>

#### Utsatt skatt/utsatt skattefordel

	2022	2021
+ Driftsmidler inkl. goodwill	56 947	28 074
<b>= Grunnlag utsatt skatt</b>	<b>56 947</b>	<b>28 074</b>
<b>Utsatt skatt</b>	<b>12 528</b>	<b>6 176</b>

#### Disponeringer

Årets resultat før skattekostnad	3 025 417
Skattekostnad	665 955
<b>Årets resultat</b>	<b>2 359 462</b>

#### Disponeringer

Ytet konsernbidrag	2 338 594
Avsatt til annen opptjent egenkapital	20 868
<b>Sum disponert</b>	<b>2 359 462</b>



## Noter 2022

### Note 5 - Andre langsiktige fordringer

Beløpet består av forskuddsleie på maskinleie som periodiseres over 3 år.

### Note 6 - Varer

Varelageret er oppført til anskaffelseskost.

### Note 7 - Andre kortsiktige fordringer

Andre kortsiktige fordringer består av forskuddsbetalte kostnader kr 561 878 og merverdiavgift til gode kr 945 552.

### Note 8 - Selskapskapital

Selskapet har 114 504 aksjer pålydende kr 1 pr. aksje, samlet aksjekapital utgjør kr 114 504.

Selskapet har en aksjonær:

Navn	Foretaksnr	Antall	Eierandel
Norwegian Fishfarming Technologies	996 546 853	114 504	100,00 %

### Note 9 - Egenkapital

	Aksjekapital / selskapskapital	Overkurs	Annen egenkapital	Sum egenkapital
Pr 1.1.	114 504	85 496	1 832 334	2 032 334
+Fra årets resultat			20 868	20 868
Pr 31.12.	114 504	85 496	1 853 202	2 053 202

### Note 10 - Øvrig langsiktig gjeld

Øvrig langsiktig gjeld består av gjeld til aksjonær Norwegian Fishfarming Technologies AS med 3,5% renteberegning.

### Note 11 - Kortsiktig gjeld til konsernselskap

Selskapet har ytt et konsernbidrag på kr 2 998 197,- til Norwegian Fishfarming Technologies AS for 2022. Det, som gjelder konsernbidrag på kr 1 809 300 for 2021, blir betalt i januar 2023.

Aqua Innovasjon AS


## Noter 2022

### Note 12 - Annen kortsiktig gjeld

Beløpet består av feriepenger på kr 486 560 og reklamasjon for 2021 på kr 900 000 .

 MitID Signing  
Mikael Denhardt Nielsen  
2023-04-26

 BankID Signing  
Geir Løvik  
2023-04-26

 BankID Signing  
Robert Lundli Hundstad  
2023-04-26

# Uavhengig revisors beretning

## Til generalforsamlingen i Aqua Innovasjon AS

### Konklusjon

Vi har revidert årsregnskapet til Aqua Innovasjon AS.

<p>Årsregnskapet består av:</p> <ul style="list-style-type: none"><li>• Balanse per 31. desember 2022</li><li>• Resultatregnskap for 2022</li><li>• Noter til årsregnskapet, herunder et sammendrag av viktige regnskapsprinsipper.</li></ul>	<p>Etter vår mening:</p> <ul style="list-style-type: none"><li>• Oppfyller årsregnskapet gjeldende lovkrav, og</li><li>• Gir årsregnskapet et rettviseende bilde av selskapets finansielle stilling per 31. desember 2022 og av dets resultater for regnskapsåret avsluttet per denne datoen i samsvar med regnskapslovens regler og god regnskapsskikk i Norge.</li></ul>
---	--

### Grunnlag for konklusjonen

Vi har gjennomført revisjonen i samsvar med International Standards on Auditing (ISA-ene). Våre oppgaver og plikter i henhold til disse standardene er beskrevet nedenfor under Revisors oppgaver og plikter ved revisjonen av årsregnskapet. Vi er uavhengige av selskapet i samsvar med kravene i relevante lover og forskrifter i Norge og International Code of Ethics for Professional Accountants (inkludert internasjonale uavhengighetsstandarder) utstedt av International Ethics Standards Board for Accountants (IESBA-reglene), og vi har overholdt våre øvrige etiske forpliktelser i samsvar med disse kravene. Innhentet revisjonsbevis er etter vår vurdering tilstrekkelig og hensiktsmessig som grunnlag for vår konklusjon.

### Styret og daglig leders ansvar for årsregnskapet

Styret og daglig leder (ledelsen) er ansvarlig for å utarbeide årsregnskapet og for at det gir et rettviseende bilde i samsvar med regnskapslovens regler og god regnskapsskikk i Norge. Ledelsen er også ansvarlig for slik intern kontroll som den finner nødvendig for å kunne utarbeide et årsregnskap som ikke inneholder vesentlig feilinformasjon, verken som følge av misligheter eller utilsiktede feil.

Ved utarbeidelsen av årsregnskapet må ledelsen ta standpunkt til selskapets evne til fortsatt drift og opplyse om forhold av betydning for fortsatt drift. Forutsetningen om fortsatt drift skal legges til grunn for årsregnskapet så lenge det ikke er sannsynlig at virksomheten vil bli avvirket.

### Revisors oppgaver og plikter ved revisjonen av årsregnskapet

Vårt mål er å oppnå betryggende sikkerhet for at årsregnskapet som helhet ikke inneholder vesentlig feilinformasjon, verken som følge av misligheter eller utilsiktede feil, og å avgi en revisjonsberetning som inneholder vår konklusjon. Betryggende sikkerhet er en høy grad av sikkerhet, men ingen garanti for at en revisjon utført i samsvar med ISA-ene, alltid vil avdekke vesentlig feilinformasjon. Feilinformasjon kan oppstå som følge av misligheter eller utilsiktede feil. Feilinformasjon er å anse som vesentlig dersom den enkeltvis eller samlet med rimelighet kan forventes å påvirke de økonomiske beslutningene som brukerne foretar på grunnlag av årsregnskapet.



For videre beskrivelse av revisors oppgaver og plikter vises det til:  
<https://revisorforeningen.no/revisjonsberetninger>

BDO AS

Lene Kvello  
statsautorisert revisor  
(elektronisk signert)

Penneo Dokumentnøkkel: EQMXN-UOTG8-WHS4U-J7ME3-K4BM4-DUOPX

# PENNEO

Signaturene i dette dokumentet er juridisk bindende. Dokument signert med "Penneo™ - sikker digital signatur".  
De signerende parter sin identitet er registrert, og er listet nedenfor.

"Med min signatur bekrefter jeg alle datoer og innholdet i dette dokument."

**Lene Kvello**

**Partner**

På vegne av: BDO AS

Serienummer: 9578-5994-4-558022

IP: 188.95.xxx.xxx

2023-05-08 06:49:08 UTC



Dokumentet er signert digitalt, med **Penneo.com**. Alle digitale signatur-data i dokumentet er sikret og validert av den datamaskin-utregnede hash-verdien av det opprinnelige dokument. Dokumentet er låst og tids-stemplet med et sertifikat fra en betrodd tredjepart. All kryptografisk bevis er integrert i denne PDF, for fremtidig validering (hvis nødvendig).

#### Hvordan bekrefter at dette dokumentet er originalen?

Dokumentet er beskyttet av ett Adobe CDS sertifikat. Når du åpner dokumentet i

Adobe Reader, skal du kunne se at dokumentet er sertifisert av **Penneo e-signature service** <penneo@penneo.com>. Dette garanterer at innholdet i dokumentet ikke har blitt endret.

Det er lett å kontrollere de kryptografiske beviser som er lokalisert inne i dokumentet, med Penneo validator - <https://penneo.com/validator>

**Annual report for**  
**AQUA INNOVASJON AS**

919415878

Financial year  
01/01/2023 - 31/12/2023

## Income statement

	Note	2023	2022
<b>Operating income</b>			
Revenue		25 809 577	42 333 641
<b>Total operating income</b>		<b>25 809 577</b>	<b>42 333 641</b>
<b>Operating expenses</b>			
Raw materials and consumables used		-12 827 543	-31 184 541
Staff costs	1	-5 971 604	-5 507 742
Depreciation of fixed assets and intangible assets	2	-199 696	-130 321
Other operating expenses		-2 811 991	-2 487 149
<b>Total operating expenses</b>		<b>-21 810 834</b>	<b>-39 309 753</b>
<b>Result of operations</b>		<b>3 998 743</b>	<b>3 023 888</b>
<b>Financial income</b>			
Other interest income		4 058	6 387
Other financial income		212	0
<b>Total financial income</b>		<b>4 270</b>	<b>6 387</b>
<b>Financial expenses</b>			
Interest paid to group companies		-155 034	0
Other interest charge		-1 547	-4 858
Other financial expense		-173	0
<b>Total financial expenses</b>		<b>-156 753</b>	<b>-4 858</b>
<b>Net financial items</b>		<b>-152 483</b>	<b>1 530</b>
<b>Operating result before tax</b>		<b>3 846 260</b>	<b>3 025 417</b>
Tax on result	3	-555 398	-665 955
<b>Annual result</b>		<b>3 290 862</b>	<b>2 359 462</b>
<b>Appropriations</b>			
Allocated intra-group contribution		1 895 545	2 338 594
Transfers to/from other equity	4	1 395 317	20 868
<b>Total appropriations</b>		<b>3 290 862</b>	<b>2 359 462</b>



## Balance

	Note	31.12.2023	31.12.2022
<b>ASSETS</b>			
<b>Fixed assets</b>			
<b>Tangible fixed assets</b>			
Plant and machinery	2	301 999	373 191
Fixtures and fittings, tools, office machinery, etc	2	362 547	312 445
<b>Total fixed tangible assets</b>		<b>664 547</b>	<b>685 636</b>
<b>Financial fixed assets</b>			
Other long-term receivables	5	822 296	245 682
<b>Total financial fixed assets</b>		<b>822 296</b>	<b>245 682</b>
<b>Total fixed assets</b>		<b>1 486 842</b>	<b>931 318</b>
<b>Current assets</b>			
<b>Inventories</b>			
Inventories		2 612 135	2 522 760
<b>Total inventories</b>		<b>2 612 135</b>	<b>2 522 760</b>
<b>Receivables</b>			
Accounts receivable	6	5 401 235	3 623 994
Other short-term receivables	7	1 695 824	1 507 430
<b>Total receivables</b>		<b>7 097 059</b>	<b>5 131 424</b>
<b>Bank deposits, cash in hand, etc</b>			
Bank deposits, cash in hand, etc		398 372	2 785 646
<b>Total bank deposits, cash in hand, etc</b>		<b>398 372</b>	<b>2 785 646</b>
<b>Total current assets</b>		<b>10 107 566</b>	<b>10 439 830</b>
<b>TOTAL ASSETS</b>		<b>11 594 408</b>	<b>11 371 148</b>

## Balance

	Note	31.12.2023	31.12.2022
<b>EQUITY AND LIABILITIES</b>			
<b>Equity</b>			
<b>Paid-in capital</b>			
Share capital	4, 8	114 504	114 504
Share premium reserve	4	85 496	85 496
<b>Total paid-in-capital</b>		<b>200 000</b>	<b>200 000</b>
<b>Retained earnings</b>			
Other equity	4	3 248 519	1 853 202
<b>Total retained earnings</b>		<b>3 248 519</b>	<b>1 853 202</b>
<b>Total equity</b>		<b>3 448 520</b>	<b>2 053 202</b>
<b>Liabilities</b>			
<b>Provisions</b>			
Deferred tax	3	33 285	12 528
<b>Total provisions</b>		<b>33 285</b>	<b>12 528</b>
<b>Other long-term liabilities</b>			
Other long-term dept	9	125 763	121 510
<b>Total other long-term liabilities</b>		<b>125 763</b>	<b>121 510</b>
<b>Current liabilities</b>			
Trade creditors		655 788	2 671 243
Public duties payable		387 353	317 608
Short-term group liabilities	6	6 479 164	4 807 497
Other short-term liabilities		464 537	1 387 560
<b>Total current liabilities</b>		<b>7 986 841</b>	<b>9 183 908</b>
<b>Total liabilities</b>		<b>8 145 889</b>	<b>9 317 946</b>
<b>TOTAL EQUITY AND LIABILITIES</b>		<b>11 594 408</b>	<b>11 371 148</b>

Mikael Denhardt Nielsen  
Chairperson

Robert Lundli Hundstad  
Board member

Geir Løvik  
Board member

André Lambertz  
Board member

Filip Christoffer Fältmarsch  
General Manager

# Notes

## Accounting policies

The annual accounts are drawn up in accordance with the Norwegian Accounting Act and generally accepted accounting principles for small enterprises.

### Sales revenue

Revenue recognition from the sale of goods takes place at the time of delivery. Services are recognised as income as they are delivered.

### Classification and assessment of balance sheet items

Fixed assets are assets destined for permanent ownership or use. Assets that are related to the cycle of goods are classified as current assets. Receivables are classified as current assets if they become due for payment within one year of the transaction date. Similarly, debt is classified as short-term if the debt is due for payment within one year. Long-term debt is debt that matures later than one year after the transaction date. However, first-year principal payments on long-term receivables and long-term liabilities are not classified as current assets and current liabilities.

Current assets are valued at the lower of the acquisition cost and fair value. Short-term liabilities are recognised on the balance sheet at the nominal amount at the time of establishment. Fixed assets are valued at acquisition cost. Fixed assets are depreciated according to a sensible depreciation schedule. The fixed assets are written down to fair value in the event of a decline in value that is not expected to be temporary. Long-term liabilities, with the exception of other provisions, are recognised on the balance sheet at the nominal amount at the time of establishment.

### Receivables

Accounts receivable and other receivables are listed on the balance sheet at face value after deducting provisions for expected losses. Provision for losses is made on the basis of individual assessments of the individual receivables.

### Inventories

For raw materials, replacement cost is considered as an approximation to fair value. Write-downs are made for foreseeable obsolescence.

### Property, plant and equipment

Fixed assets are recognised on the balance sheet and depreciated over the life of the fixed assets if they have an assumed useful life of more than 3 years and have a cost price exceeding kr 15 000. Direct maintenance of fixed assets is expensed continuously under operating costs, while costs or improvements are added to the fixed asset's cost price and depreciated in step with the fixed asset.

### In addition, the following accounting principles have been applied:

Insured pension obligations are not recognised in the balance sheet - the cost is equal to the premium. Leases are not recognised on the balance sheet. Receivables and liabilities denominated in foreign currencies are valued at the exchange rate at the end of the financial year. Capital gains and capital losses in foreign currencies are recognised as financial income and financial costs.

### Tax

The income tax expense in the income statement includes both tax payable for the period and changes in deferred tax. Deferred tax is calculated at 22% on the basis of the temporary differences that exist between accounting and tax values, as well as the tax loss to carry forward at the end of the financial year. Tax-increasing and tax-reducing temporary differences that reverse or can reverse in the same period are determined and the tax effect is calculated on the net basis.

The company has not changed its accounting policy from 2022 to 2023.

## Note 1 - Compensation of employees

Specification of labor costs	2023	2022
Salary	5 065 353	4 685 432
Employer's National Insurance contributions	587 289	513 310
Pension costs	175 459	153 922
Other related benefits	143 502	155 079
<b>Total</b>	<b>5 971 604</b>	<b>5 507 742</b>

### More about full-time equivalents and salaries

Other related benefits relate to the 2023 Skattefunn project.

No loans or collateral have been provided to members of governing bodies.

## Number of full-time equivalents

Number of full-time equivalents employed in the financial year: 8

## Note 2 - Property, plant and equipment and intangible assets

	Property, plant and equipment
Acquisition cost 01/01.	934 716
Acquisition in året	178 605
Disposal in året	0
<b>Acquisition cost 31/12.</b>	<b>1 113 321</b>
Total depreciation, impairment and write-down reversals	-448 775
<b>Carrying value per 31/12.</b>	<b>664 546</b>
Depreciation, impairments and impairment reversals in the financial year	199 696

## Note 3 - Tax specification

Tax expense	2023	2022
Payable tax on ordinary income	534 641	659 603
+/- Changes in deferred tax/deferred tax assets	20 757	6 352
<b>Tax expense</b>	<b>555 398</b>	<b>665 955</b>
<b>Taxable income</b>		
Result before tax	3 846 260	3 025 417
Permanent differences	-1 321 726	1 653
+/- Change in temporary differences	-94 348	-28 873
+/- Group contributions received/granted	-2 430 186	0
<b>Taxable income</b>	<b>0</b>	<b>2 998 197</b>
<b>Tax payable on the balance sheet</b>		
Tax payable on profit for the year	534 641	659 603
Tax payable on group contributions	-534 641	-659 603

## Note 4 - Equity

	Share capital	Share premium	Retained earnings	Total
Equity 31/12/2022	114 504	85 496	1 853 202	2 053 202
Net income	0	0	3 290 862	3 290 862
- Granted group contribution	0	0	-1 895 545	-1 895 545
<b>Equity 31/12/2023</b>	<b>114 504</b>	<b>85 496</b>	<b>3 248 519</b>	<b>3 448 520</b>

## Note 5 - Receivables

Receivables due later than one year after the end of the financial year	822 296
---	---------

## Note 6 - Group, associated companies, etc.

### Receivables

	2023	2022
Total amount related to companies within the same group	5 066 560	3 524 934

### Short-term debt

	2023	2022
Total amount related to companies within the same group	4 048 978	4 807 497

## Note 7 - Skattefunn

Kr 1 320 852 of other current receivables consists of tax finds.

## Note 8 - Share capital

Share class	Number of shares	Nominal value of the shares	Book value
Ordinary	114,504	1	114 504

Shareholders	Number of shares	Ownership %	Share class
Norwegian Fishfarming Technologies	114,504	100.00	Ordinary

## Note 9 - Other long-term liabilities

Other long-term liabilities consist of debt to shareholder Norwegian Fishfarming Technologies AS with 3.5 interest calculations.

# Uavhengig revisors beretning

Til generalforsamlingen i Aqua Innovasjon AS

## Konklusjon

Vi har revidert årsregnskapet til Aqua Innovasjon AS.

<p>Årsregnskapet består av:</p> <ul style="list-style-type: none"><li>• Balanse per 31. desember 2023</li><li>• Resultatregnskap for 2023</li><li>• Noter til årsregnskapet, herunder et sammendrag av viktige regnskapsprinsipper.</li></ul>	<p>Etter vår mening:</p> <ul style="list-style-type: none"><li>• Oppfyller årsregnskapet gjeldende lovkrav, og</li><li>• Gir årsregnskapet et rettviseende bilde av selskapets finansielle stilling per 31. desember 2023 og av dets resultater for regnskapsåret avsluttet per denne datoen i samsvar med regnskapslovens regler og god regnskapsskikk i Norge.</li></ul>
---	--

## Grunnlag for konklusjonen

Vi har gjennomført revisjonen i samsvar med International Standards on Auditing (ISA-ene). Våre oppgaver og plikter i henhold til disse standardene er beskrevet nedenfor under Revisors oppgaver og plikter ved revisjonen av årsregnskapet. Vi er uavhengige av selskapet i samsvar med kravene i relevante lover og forskrifter i Norge og International Code of Ethics for Professional Accountants (inkludert internasjonale uavhengighetsstandarder) utstedt av International Ethics Standards Board for Accountants (IESBA-reglene), og vi har overholdt våre øvrige etiske forpliktelser i samsvar med disse kravene. Innhentet revisjonsbevis er etter vår vurdering tilstrekkelig og hensiktsmessig som grunnlag for vår konklusjon.

## Styret og daglig leders ansvar for årsregnskapet

Styret og daglig leder (ledelsen) er ansvarlig for å utarbeide årsregnskapet og for at det gir et rettviseende bilde i samsvar med regnskapslovens regler og god regnskapsskikk i Norge. Ledelsen er også ansvarlig for slik intern kontroll som den finner nødvendig for å kunne utarbeide et årsregnskap som ikke inneholder vesentlig feilinformasjon, verken som følge av misligheter eller utilsiktede feil.

Ved utarbeidelsen av årsregnskapet må ledelsen ta standpunkt til selskapets evne til fortsatt drift og opplyse om forhold av betydning for fortsatt drift. Forutsetningen om fortsatt drift skal legges til grunn for årsregnskapet så lenge det ikke er sannsynlig at virksomheten vil bli avviklet.

## Revisors oppgaver og plikter ved revisjonen av årsregnskapet

Vårt mål er å oppnå betryggende sikkerhet for at årsregnskapet som helhet ikke inneholder vesentlig feilinformasjon, verken som følge av misligheter eller utilsiktede feil, og å avgi en revisjonsberetning som inneholder vår konklusjon. Betryggende sikkerhet er en høy grad av sikkerhet, men ingen garanti for at en revisjon utført i samsvar med ISA-ene, alltid vil avdekke vesentlig feilinformasjon. Feilinformasjon kan oppstå som følge av misligheter eller utilsiktede feil. Feilinformasjon er å anse som vesentlig dersom den enkeltvis eller samlet med rimelighet kan forventes å påvirke de økonomiske beslutningene som brukerne foretar på grunnlag av årsregnskapet.



For videre beskrivelse av revisors oppgaver og plikter vises det til:  
<https://revisorforeningen.no/revisjonsberetninger>

BDO AS

Lene Kvello  
statsautorisert revisor  
(elektronisk signert)

# PENNEO

Signaturene i dette dokumentet er juridisk bindende. Dokument signert med "Penneo™ - sikker digital signatur". De signerende parter sin identitet er registrert, og er listet nedenfor.

"Med min signatur bekrefter jeg alle datoer og innholdet i dette dokument."

**Kvello, Lene**

**Partner**

På vegne av: BDO AS

Serienummer: no\_bankid:9578-5994-4-558022

IP: 188.95.xxx.xxx

2024-07-04 13:30:57 UTC



Dokumentet er signert digitalt, med **Penneo.com**. Alle digitale signatur-data i dokumentet er sikret og validert av den datamaskin-utregnede hash-verdien av det opprinnelige dokument. Dokumentet er låst og tids-stemplet med et sertifikat fra en betrodd tredjepart. All kryptografisk bevis er integrert i denne PDF, for fremtidig validering (hvis nødvendig).

#### Hvordan bekrefter at dette dokumentet er originalen?

Dokumentet er beskyttet av ett Adobe CDS sertifikat. Når du åpner dokumentet i

Adobe Reader, skal du kunne se at dokumentet er sertifisert av **Penneo e-signature service** <penneo@penneo.com>. Dette garanterer at innholdet i dokumentet ikke har blitt endret.

Det er lett å kontrollere de kryptografiske beviser som er lokalisert inne i dokumentet, med Penneo validator - **<https://penneo.com/validator>**



# CM-Aqua Technologies ApS

Agern Alle 5A, 2970 Hørsholm

CVR-nr. 34 71 25 49

## Årsrapport 2022

Godkendt på selskabets ordinære generalforsamling den 11. maj 2023

Dirigent:

.....  
Asbjørn Reinkind

## Indhold

Ledelsespåtegning	2
Den uafhængige revisors revisionspåtegning	3
Ledelsesberetning	5
Årsregnskab 1. januar - 31. december	7
Resultatopgørelse	7
Balance	8
Egenkapitalopgørelse	10
Noter	11

## Ledelsespåtegning

Bestyrelse og direktion har dags dato behandlet og godkendt årsrapporten for CM-Aqua Technologies ApS for regnskabsåret 1. januar - 31. december 2022.

Årsrapporten aflægges i overensstemmelse med årsregnskabsloven.

Det er vores opfattelse, at årsregnskabet giver et retvisende billede af selskabets aktiver, passiver og finansielle stilling pr. 31. december 2022 samt af resultatet af selskabets aktiviteter for regnskabsåret 1. januar - 31. december 2022.

Det er endvidere vores opfattelse, at ledelsesberetningen indeholder en retvisende redegørelse for de forhold, beretningen omhandler.

Den supplerende beretning indeholder efter vores opfattelse en retvisende redegørelse for sådanne beretninger.

Årsrapporten indstilles til generalforsamlingens godkendelse.

Farum, den 11. maj 2023  
Direktion:

.....  
Mikael Denhardt Nielsen

Bestyrelse:

.....  
Asbjørn Reinkind  
formand

.....  
Mogens Stentebjerg

.....  
Robert Lundli Hunstad

.....  
Sebastian Greve Sunde

.....  
Caroline Bakalovic Kjekslis

## Den uafhængige revisors revisionspåtegning

Til kapitalejeren i CM-Aqua Technologies ApS

### Konklusion

Vi har revideret årsregnskabet for CM-Aqua Technologies ApS for regnskabsåret 1. januar - 31. december 2022, der omfatter resultatopgørelse, balance, egenkapitalopgørelse og noter, herunder anvendt regnskabspraksis. Årsregnskabet udarbejdes efter årsregnskabsloven.

Det er vores opfattelse, at årsregnskabet giver et retvisende billede af selskabets aktiver, passiver og finansielle stilling pr. 31. december 2022 samt af resultatet af selskabets aktiviteter for regnskabsåret 1. januar - 31. december 2022 i overensstemmelse med årsregnskabsloven.

### Grundlag for konklusion

Vi har udført vores revision i overensstemmelse med internationale standarder om revision og de yderligere krav, der er gældende i Danmark. Vores ansvar ifølge disse standarder og krav er nærmere beskrevet i revisionspåtegningens afsnit "Revisors ansvar for revisionen af årsregnskabet". Det er vores opfattelse, at det opnåede revisionsbevis er tilstrækkeligt og egnet som grundlag for vores konklusion.

### Uafhængighed

Vi er uafhængige af selskabet i overensstemmelse med International Ethics Standards Board for Accountants' internationale retningslinjer for revisors etiske adfærd (IESBA Code) og de yderligere etiske krav, der er gældende i Danmark, ligesom vi har opfyldt vores øvrige etiske forpligtelser i henhold til disse krav og IESBA Code.

### Ledelsens ansvar for årsregnskabet

Ledelsen har ansvaret for udarbejdelsen af et årsregnskab, der giver et retvisende billede i overensstemmelse med årsregnskabsloven. Ledelsen har endvidere ansvaret for den interne kontrol, som ledelsen anser for nødvendig for at udarbejde et årsregnskab uden væsentlig fejlinformation, uanset om denne skyldes besvigelser eller fejl.

Ved udarbejdelsen af årsregnskabet er ledelsen ansvarlig for at vurdere selskabets evne til at fortsætte driften; at oplyse om forhold vedrørende fortsat drift, hvor dette er relevant; samt at udarbejde årsregnskabet på grundlag af regnskabsprincippet om fortsat drift, medmindre ledelsen enten har til hensigt at likvidere selskabet, indstille driften eller ikke har andet realistisk alternativ end at gøre dette.

### Revisors ansvar for revisionen af årsregnskabet

Vores mål er at opnå høj grad af sikkerhed for, om årsregnskabet som helhed er uden væsentlig fejlinformation, uanset om denne skyldes besvigelser eller fejl, og at afgive en revisionspåtegning med en konklusion. Høj grad af sikkerhed er et højt niveau af sikkerhed, men er ikke en garanti for, at en revision, der udføres i overensstemmelse med internationale standarder om revision og de yderligere krav, der er gældende i Danmark, altid vil afdække væsentlig fejlinformation, når sådan findes. Fejlinformationer kan opstå som følge af besvigelser eller fejl og kan betragtes som væsentlige, hvis det med rimelighed kan forventes, at de enkeltvis eller samlet har indflydelse på de økonomiske beslutninger, som regnskabsbrugerne træffer på grundlag af årsregnskabet.

Som led i en revision, der udføres i overensstemmelse med internationale standarder om revision og de yderligere krav, der er gældende i Danmark, foretager vi faglige vurderinger og opretholder professionel skepsis under revisionen. Herudover:

- ▶ Identificerer og vurderer vi risikoen for væsentlig fejlinformation i årsregnskabet, uanset om denne skyldes besvigelser eller fejl, udformer og udfører revisionshandlinger som reaktion på disse risici samt opnår revisionsbevis, der er tilstrækkeligt og egnet til at danne grundlag for vores konklusion. Risikoen for ikke at opdage væsentlig fejlinformation forårsaget af besvigelser er højere end ved væsentlig fejlinformation forårsaget af fejl, idet besvigelser kan omfatte sammensværgelser, dokumentfalsk, bevidste udeladelser, vildledning eller tilsidesættelse af intern kontrol.
- ▶ Opnår vi forståelse af den interne kontrol med relevans for revisionen for at kunne udforme revisionshandlinger, der er passende efter omstændighederne, men ikke for at kunne udtrykke en konklusion om effektiviteten af selskabets interne kontrol.

## Den uafhængige revisors revisionspåtegning

- ▶ Tager vi stilling til, om den regnskabspraksis, som er anvendt af ledelsen, er passende, samt om de regnskabsmæssige skøn og tilknyttede oplysninger, som ledelsen har udarbejdet, er rimelige.
- ▶ Konkluderer vi, om ledelsens udarbejdelse af årsregnskabet på grundlag af regnskabsprincippet om fortsat drift er passende, samt om der på grundlag af det opnåede revisionsbevis er væsentlig usikkerhed forbundet med begivenheder eller forhold, der kan skabe betydelig tvivl om selskabets evne til at fortsætte driften. Hvis vi konkluderer, at der er en væsentlig usikkerhed, skal vi i vores revisionspåtegning gøre opmærksom på oplysninger herom i årsregnskabet eller, hvis sådanne oplysninger ikke er tilstrækkelige, modificere vores konklusion. Vores konklusion er baseret på det revisionsbevis, der er opnået frem til datoen for vores revisionspåtegning. Fremtidige begivenheder eller forhold kan dog medføre, at selskabet ikke længere kan fortsætte driften.
- ▶ Tager vi stilling til den samlede præsentation, struktur og indhold af årsregnskabet, herunder noteoplysningerne, samt om årsregnskabet afspejler de underliggende transaktioner og begivenheder på en sådan måde, at der gives et retvisende billede heraf.

Vi kommunikerer med den øverste ledelse om bl.a. det planlagte omfang og den tidsmæssige placering af revisionen samt betydelige revisionsmæssige observationer, herunder eventuelle betydelige mangler i intern kontrol, som vi identificerer under revisionen.

### Udtalelse om ledelsesberetningen

Ledelsen er ansvarlig for ledelsesberetningen.

Vores konklusion om årsregnskabet omfatter ikke ledelsesberetningen, og vi udtrykker ingen form for konklusion med sikkerhed om ledelsesberetningen.

I tilknytning til vores revision af årsregnskabet er det vores ansvar at læse ledelsesberetningen og i den forbindelse overveje, om ledelsesberetningen er væsentligt inkonsistent med årsregnskabet eller vores viden opnået ved revisionen eller på anden måde synes at indeholde væsentlig fejlinformation.

Vores ansvar er derudover at overveje, om ledelsesberetningen indeholder krævede oplysninger i henhold til årsregnskabsloven.

Baseret på det udførte arbejde er det vores opfattelse, at ledelsesberetningen er i overensstemmelse med årsregnskabet og er udarbejdet i overensstemmelse med årsregnskabslovens krav. Vi har ikke fundet væsentlig fejlinformation i ledelsesberetningen.

Vejle, den 11. maj 2023  
EY Godkendt Revisionspartnerselskab  
CVR-nr. 30 70 02 28

Henrik S. Meldahl  
statsaut. revisor  
mne28654

## Ledelsesberetning

### Oplysninger om selskabet

Navn	CM-Aqua Technologies ApS
Adresse, postnr., by	Agern Alle 5A, 2970 Hørsholm
CVR-nr.	34 71 25 49
Stiftet	1. oktober 2012
Hjemstedskommune	Hørsholm
Regnskabsår	1. januar - 31. december
Bestyrelse	Asbjørn Reinkind, formand Mogens Stentebjerg Robert Lundli Hunstad Sebastian Greve Sunde Caroline Bakalovic Kjekslis
Direktion	Mikael Denhardt Nielsen
Revision	EY Godkendt Revisionspartnerselskab Lysholt Allé 10, 7100 Vejle

## Ledelsesberetning

### Virksomhedens væsentligste aktiviteter

Virksomhedens hovedaktivitet består i fremstilling og salg af vandrensningssystemer til dambrug samt dermed beslægtet virksomhed.

### Udvikling i aktiviteter og økonomiske forhold

Virksomhedens resultatopgørelse for 2022 udviser et overskud på 5.933.373 kr. mod et overskud på 11.668.230 kr. sidste år, og virksomhedens balance pr. 31. december 2022 udviser en egenkapital på 25.368.871 kr.

Ledelsen anser årets resultat for tilfredsstillende.

### Begivenheder efter balancedagen

Efter regnskabsåret afslutning er der ikke indtruffet begivenheder, som vil kunne forrykke selskabets finansielle stilling væsentligt.

## Årsregnskab 1. januar - 31. december

### Resultatopgørelse

Note	kr.	2022	2021
	<b>Bruttofortjeneste</b>	13.858.633	19.295.859
2	Personaleomkostninger	-5.853.601	-4.257.067
	Af- og nedskrivninger af immaterielle og materielle anlægsaktiver	-74.009	-44.124
	<b>Resultat før finansielle poster</b>	7.931.023	14.994.668
	Finansielle indtægter	2.300	60.940
	Finansielle omkostninger	-205.318	-89.113
	<b>Resultat før skat</b>	7.728.005	14.966.495
3	Skat af årets resultat	-1.794.632	-3.298.265
	<b>Årets resultat</b>	5.933.373	11.668.230
	<b>Forslag til resultatdisponering</b>		
	Overført resultat	5.933.373	11.668.230
		5.933.373	11.668.230



## Årsregnskab 1. januar - 31. december

### Balance

Note	kr.	2022	2021
	<b>AKTIVER</b>		
	<b>Anlægsaktiver</b>		
4	<b>Materielle anlægsaktiver</b>		
	Andre anlæg, driftsmateriel og inventar	417.979	491.988
		<u>417.979</u>	<u>491.988</u>
5	<b>Finansielle anlægsaktiver</b>		
	Kapitalandele i tilknyttede virksomheder	8.507.440	8.507.440
		<u>8.507.440</u>	<u>8.507.440</u>
	<b>Anlægsaktiver i alt</b>	<u>8.925.419</u>	<u>8.999.428</u>
	<b>Omsætningsaktiver</b>		
	<b>Varebeholdninger</b>		
	Råvarer og hjælpematerialer	1.074.213	936.211
	Forudbetalinger for varer	1.487.952	0
		<u>2.562.165</u>	<u>936.211</u>
	<b>Tilgodehavender</b>		
	Tilgodehavender fra salg og tjenesteydelser	6.708.293	11.057.483
	Igangværende arbejder for fremmed regning	7.413.181	4.867.950
	Tilgodehavender hos tilknyttede virksomheder	3.275.100	205.146
	Andre tilgodehavender	158.716	1.148.895
	Periodeafgrænsningsposter	188.195	848
		<u>17.743.485</u>	<u>17.280.322</u>
	<b>Likvide beholdninger</b>	<u>5.729.437</u>	<u>4.539.982</u>
	<b>Omsætningsaktiver i alt</b>	<u>26.035.087</u>	<u>22.756.515</u>
	<b>AKTIVER I ALT</b>	<u>34.960.506</u>	<u>31.755.943</u>

## Årsregnskab 1. januar - 31. december

### Balance

Note	kr.	2022	2021
	<b>PASSIVER</b>		
	<b>Egenkapital</b>		
	Selskabskapital	80.001	80.001
	Overført resultat	25.288.870	19.355.497
	Foreslået udbytte for regnskabsåret	0	0
	<b>Egenkapital i alt</b>	<b>25.368.871</b>	<b>19.435.498</b>
	<b>Hensatte forpligtelser</b>		
	Udskudt skat	1.344.004	496.012
	<b>Hensatte forpligtelser i alt</b>	<b>1.344.004</b>	<b>496.012</b>
	<b>Gældsforpligtelser</b>		
	<b>Kortfristede gældsforpligtelser</b>		
	Gæld til banker	19.920	10.660
	Modtagne forudbetalinger fra kunder	76.844	0
	Igangværende arbejder for fremmed regning	1.423.547	2.707.332
	Leverandører af varer og tjenesteydelser	1.743.145	1.544.470
	Gæld til tilknyttede virksomheder	4.311.913	4.059.089
	Skyldig selskabsskat	160.655	2.570.561
	Anden gæld	511.607	932.321
		<b>8.247.631</b>	<b>11.824.433</b>
	<b>Gældsforpligtelser i alt</b>	<b>8.247.631</b>	<b>11.824.433</b>
	<b>PASSIVER I ALT</b>	<b>34.960.506</b>	<b>31.755.943</b>

- 1 Anvendt regnskabspraksis
- 6 Kontraktlige forpligtelser og eventualposter m.v.
- 7 Sikkerhedsstillelser

## Årsregnskab 1. januar - 31. december

### Egenkapitalopgørelse

kr.	Selskabskapital	Overført resultat	Foreslået udbytte for regnskabsåret	I alt
Egenkapital 1. januar 2021	80.001	7.687.267	12.000.000	19.767.268
Overført via resultatdisponering	0	11.668.230	0	11.668.230
Udloddet udbytte	0	0	-12.000.000	-12.000.000
<b>Egenkapital 1. januar 2022</b>	<b>80.001</b>	<b>19.355.497</b>	<b>0</b>	<b>19.435.498</b>
Overført via resultatdisponering	0	5.933.373	0	5.933.373
<b>Egenkapital 31. december 2022</b>	<b>80.001</b>	<b>25.288.870</b>	<b>0</b>	<b>25.368.871</b>

## Årsregnskab 1. januar - 31. december

### Noter

#### 1 Anvendt regnskabspraksis

Årsrapporten for CM-Aqua Technologies ApS for 2022 er aflagt i overensstemmelse med årsregnskabslovens bestemmelser for klasse B-virksomheder med tilvalg af visse bestemmelser for klasse C.

I henhold til årsregnskabslovens § 110, stk. 1, er der ikke udarbejdet koncernregnskab.

Årsregnskabet er aflagt efter samme regnskabspraksis som sidste år.

#### Præsentationsvaluta

Årsregnskabet er aflagt i danske kroner (kr.).

#### Valutaomregning

Transaktioner i fremmed valuta omregnes ved første indregning til en standardkurs på transaktionsdagen. Valutakursdifferencer, der opstår mellem standardkursen og kursen på betalingsdagen, indregnes i resultatopgørelsen som en finansiel post. Standardkursen tilpasses, hvis der opstår væsentlige forskelle til dagskursen.

Tilgodehavender, gæld og andre monetære poster i fremmed valuta omregnes til balancedagens valutakurs. Forskellen mellem balancedagens kurs og kursen på tidspunktet for tilgodehavendets eller gældsforpligtelsens opståen eller indregning i seneste årsregnskab indregnes i resultatopgørelsen under finansielle indtægter og omkostninger.

### Resultatopgørelsen

#### Nettoomsætning

Virksomheden har som fortolkningsbidrag for indregning af omsætning valgt IAS 11/IAS18.

Indtægter fra salg af handelsvarer og færdigvarer indregnes i nettoomsætningen, når overgang af de væsentligste fordele og risici til køber har fundet sted, indtægten kan opgøres pålideligt og betaling forventes modtaget. Tidspunktet for overgang af de væsentligste fordele og risici tager udgangspunkt i standardiserede leveringsbetingelser.

Indtægter fra entreprisekontrakter, hvor køber har haft væsentlig indflydelse på udformningen af aktivet indregnes som nettoomsætning, i takt med at produktionen udføres, hvorved nettoomsætningen svarer til salgsværdien af årets udførte entreprisearbejder (produktionsmetoden). Metoden anvendes når de samlede indtægter og omkostninger på kontrakten og færdiggørelsesgraden kan måles pålideligt.

Når indtægter fra en entreprisekontrakt ikke kan skønnes pålideligt, indregnes kun omsætning svarende til de medgåede omkostninger, i det omfang, det er sandsynligt, at de vil blive betalt af modparten.

Nettoomsætning måles til dagsværdien af det aftalte vederlag ekskl. moms og afgifter opkrævet på vegne af tredjepart. Alle former for afgivne rabatter indregnes i nettoomsætningen.

#### Bruttofortjeneste

I resultatopgørelsen er nettoomsætning, ændring i lagre af færdigvarer og vare under fremstilling, andre driftsindtægter og eksterne omkostninger med henvisning til årsregnskabslovens § 32 sammen draget til én regnskabspost benævnt bruttofortjeneste.

#### Andre driftsindtægter

Andre driftsindtægter indeholder regnskabsposter af sekundær karakter i forhold til virksomhedens hovedaktiviteter, herunder fortjeneste ved salg af anlægsaktiver.

#### Råvarer og hjælpematerialer m.v.

Råvarer og hjælpematerialer omfatter de omkostninger til råvarer og hjælpematerialer, der er medgået til at opnå årets omsætning.

## Årsregnskab 1. januar - 31. december

### Noter

#### 1 Anvendt regnskabspraksis (fortsat)

##### Andre eksterne omkostninger

Andre eksterne omkostninger omfatter omkostninger vedrørende virksomhedens primære aktivitet, der er afholdt i årets løb, herunder omkostninger til distribution, salg, reklame, administration, lokaler, tab på debitorer mv.

##### Personaleomkostninger

Personaleomkostninger omfatter løn og gager, inklusive feriepenge og pensioner, samt andre omkostninger til social sikring m.v. til virksomhedens medarbejdere. I personaleomkostninger er fratrasket modtagne godtgørelser fra offentlige myndigheder.

##### Afskrivninger

Afskrivninger omfatter afskrivninger på materielle anlægsaktiver.

Afskrivningsgrundlaget, der opgøres som kostprisen med fradrag af eventuel restværdi, afskrives lineært over den forventede brugstid, baseret på følgende vurdering af aktivernes forventede brugstider:

Andre anlæg, driftsmateriel og inventar	2-10 år
---	---------

##### Finansielle indtægter og omkostninger

Finansielle indtægter og omkostninger indregnes i resultatopgørelsen med de beløb, der vedrører regnskabsåret. Finansielle poster omfatter renteindtægter og -omkostninger samt tillæg og godtgørelse under acontoskatteordningen m.v.

##### Skat

Skat af årets resultat omfatter aktuel skat af årets forventede skattepligtige indkomst og årets regulering af udskudt skat. Årets skat indregnes i resultatopgørelsen med den del, der kan henføres til årets resultat, og i egenkapitalen med den del, som kan henføres til transaktioner indregnet i egenkapitalen.

### Balancen

##### Materielle anlægsaktiver

Materielle anlægsaktiver måles til kostpris med fradrag af akkumulerede af- og nedskrivninger. Kostprisen omfatter anskaffelsesprisen og omkostninger direkte knyttet til anskaffelsen indtil det tidspunkt, hvor aktivet er klar til brug.

##### Kapitalandele i tilknyttede virksomheder

Kapitalandele i tilknyttede virksomheder måles til kostpris. Modtaget udbytte, der overstiger den akkumulerede indtjening i den tilknyttede virksomhed i ejerperioden, behandles som en reduktion af kostprisen.

##### Varebeholdninger

Varebeholdninger måles til kostpris efter FIFO-metoden. Er nettorealiseringsværdien lavere end kostprisen, nedskrives til denne lavere værdi. Nettorealiseringsværdien for varebeholdninger opgøres som salgssum med fradrag af færdiggørelsesomkostninger og omkostninger, der afholdes for at effektivisere salget, og fastsættes under hensyntagen til omsættelighed, ukurans og udvikling i forventet salgspris.

Kostprisen for råvarer og hjælpematerialer omfatter købspris med tillæg af hjemtagelsesomkostninger.

## Årsregnskab 1. januar - 31. december

### Noter

#### 1 Anvendt regnskabspraksis (fortsat)

Kostpris for fremstillede færdigvarer og varer under fremstilling omfatter kostpris for råvarer, hjælpe-materialer og direkte produktionsomkostninger.

Nettorealiseringsværdi for varebeholdninger opgøres som salgssum med fradrag af færdiggørelsesomkostninger og omkostninger, der afholdes for at effektivisere salget, og fastsættes under hensyntagen til omsættelighed, ukurans og udvikling i forventet salgspris.

#### Tilgodehavender

Virksomheden har valgt IAS 39 som fortolkningsbidrag for nedskrivninger af finansielle tilgodehavender.

Tilgodehavender måles til amortiseret kostpris.

Der foretages nedskrivning til imødegåelse af tab, hvor der vurderes at være indtruffet en objektiv indikation på, at et tilgodehavende eller en portefølje af tilgodehavender er værdiforringet. Hvis der foreligger en objektiv indikation på, at et individuelt tilgodehavende er værdiforringet, foretages nedskrivning på individuelt niveau.

Nedskrivninger opgøres som forskellen mellem den regnskabsmæssige værdi af tilgodehavender og nutidsværdien af de forventede pengestrømme, herunder realiseringsværdi af eventuelle modtagne sikkerhedsstillelser. Som diskonteringsrenten anvendes den effektive rente for det enkelte tilgodehavende eller portefølje.

#### Igangværende arbejder for fremmed regning

Igangværende leverancer af serviceydelser og igangværende entreprisekontrakter måles til salgsværdien af det udførte arbejde fratrukket acontofaktureringer. Salgsværdien opgøres på grundlag af færdiggørelsesgraden på balancedagen og de samlede forventede indtægter på det enkelte igangværende arbejde. Færdiggørelsesgraden opgøres på grundlag af de afholdte omkostninger i forhold til de forventede samlede omkostninger på det enkelte igangværende arbejde.

Når resultatet af en igangværende kontrakt ikke kan skønnes pålideligt, måles salgsværdien til de medgåede omkostninger i det omfang disse forventes at blive dækket af køber.

Hvis de samlede omkostninger på det igangværende arbejde forventes at overstige den samlede salgsværdi, indregnes det forventede tab som en tabsgivende aftale under hensatte forpligtelser og omkostningsføres i resultatopgørelsen.

Værdien af de enkelte igangværende arbejder med fradrag af acontofaktureringer klassificeres som aktiver, når salgsværdien overstiger acontofaktureringer og som forpligtelser, når acontofaktureringer overstiger salgsværdien.

Forudbetalinger fra kunder indregnes under forpligtelser.

Omkostninger i forbindelse med salgsarbejde og opnåelse af kontrakter indregnes i resultatopgørelsen, i takt med at de afholdes.

#### Periodeafgrænsningsposter

Periodeafgrænsningsposter, indregnet under aktiver, omfatter forudbetalte omkostninger vedrørende efterfølgende regnskabsår.

#### Egenkapital

##### Foreslået udbytte

Foreslået udbytte indregnes som en forpligtelse på tidspunktet for vedtagelse på den ordinære generalforsamling (deklareringstidspunktet). Udbytte, som forventes udbetalt for året, vises som en særskilt post under egenkapitalen.

## Årsregnskab 1. januar - 31. december

### Noter

#### 1 Anvendt regnskabspraksis (fortsat)

##### Selskabsskat

Aktuelle skatteforpligtelser og tilgodehavende aktuel skat indregnes i balancen som beregnet skat af årets skattepligtige indkomst, reguleret for skat af tidligere års skattepligtige indkomster samt betalte acontoskatte.

Udskudt skat måles efter den balanceorienterede gældsmetode af alle midlertidige forskelle mellem regnskabsmæssig og skattemæssig værdi af aktiver og forpligtelser. Der indregnes dog ikke udskudt skat af midlertidige forskelle vedrørende skattemæssigt ikke-afskrivningsberettiget goodwill og kontorejendomme samt andre poster, hvor midlertidige forskelle bortset fra virksomhedsovertagelser er opstået på anskaffelsestidspunktet uden at have indvirkning på resultat eller skattepligtig indkomst. I de tilfælde, hvor opgørelse af skatteværdien kan foretages efter forskellige beskatningsregler, måles udskudt skat på grundlag af den af ledelsen planlagte anvendelse af aktivet, henholdsvis afvikling af forpligtelsen.

Udskudt skat måles på grundlag af de skatteregler og skattesatser, der med balancedagens lovgivning vil være gældende, når den udskudte skat forventes udløst som aktuel skat. Udskudte skatteaktiver indregnes med den værdi, som de forventes at blive udnyttet med, enten ved udligning i skat af fremtidig indtjening eller ved modregning i udskudte skatteforpligtelser inden for samme jurisdiktion. Ændring i udskudt skat som følge af ændringer i skattesatser indregnes i resultatopgørelsen.

##### Andre gældsforpligtelser

Andre gældsforpligtelser måles til nettorealiseringsværdien.

## Årsregnskab 1. januar - 31. december

### Noter

kr.	2022	2021
2 <b>Personaleomkostninger</b>		
Lønninger	5.193.470	4.023.889
Pensioner	570.436	170.014
Andre omkostninger til social sikring	68.456	43.496
Andre personaleomkostninger	21.239	19.668
	<u>5.853.601</u>	<u>4.257.067</u>
 Gennemsnitligt antal fuldtidsbeskæftigede	 <u>8</u>	 <u>7</u>
 3 <b>Skat af årets resultat</b>		
Beregnet skat af årets skattepligtige indkomst	946.640	3.142.561
Årets regulering af udskudt skat	847.992	155.704
	<u>1.794.632</u>	<u>3.298.265</u>
 4 <b>Materielle anlægsaktiver</b>		
 kr.		<b>Andre anlæg, driftsmateriel og inventar</b>
Kostpris 1. januar 2022		<u>779.850</u>
Kostpris 31. december 2022		<u>779.850</u>
Af- og nedskrivninger 1. januar 2022		287.862
Årets afskrivninger		74.009
Af- og nedskrivninger 31. december 2022		<u>361.871</u>
Regnskabsmæssig værdi 31. december 2022		<u>417.979</u>
 5 <b>Finansielle anlægsaktiver</b>		
 kr.		<b>Kapitalandele i tilknyttede virksomheder</b>
Kostpris 1. januar 2022		<u>8.507.440</u>
Kostpris 31. december 2022		<u>8.507.440</u>
Regnskabsmæssig værdi 31. december 2022		<u>8.507.440</u>
 Tilknyttede virksomheder		
Navn	Retsform	Hjemsted
Ratz Aqua & Polymer Technik GmbH	GmbH	Tyskland
CM Aqua AS	AS	Norge
		Ejerandel
		100,00 %
		100,00 %



## Årsregnskab 1. januar - 31. december

### Noter

#### 6 Kontraktlige forpligtelser og eventualposter m.v.

##### Andre økonomiske forpligtelser

Leje- og leasingforpligtelser omfatter huslejeforpligtelse med i alt 42 t.kr. i uopsigelige huslejekontrakter med en resterende kontraktperiode på 6 måneder. Endvidere omfattes forpligtelser i operationelle leasingkontrakter på biler på i alt 260 t.kr. med en resterende kontraktperiode på 26 måneder.

#### 7 Sikkerhedsstillelser

Til sikkerhed for mellemværende med Fynske Bank har selskabet stillet virksomhedspant på 1 mio. kr. i anlægsaktiver, varelager og tilgodehavender fra salg, som udviser en bogført værdi på 9.688 t.kr.

# PENNEO

Underskrifterne i dette dokument er juridisk bindende. Dokumentet er underskrevet via Penneo™ sikker digital underskrift. Underskrivernes identiteter er blevet registreret, og informationerne er listet herunder.

“Med min underskrift bekræfter jeg indholdet og alle datoer i dette dokument.”

## Robert Lundli Hundstad

### Bestyrelse

På vegne af: CM-Aqua Technologies ApS

Serienummer: 9578-5998-4-1199607

IP: 212.55.xxx.xxx

2023-05-12 10:11:48 UTC



## Mikael Denhardt Nielsen

### Direktør

På vegne af: CM-Aqua Technologies ApS

Serienummer: 9cfd6fcc-e20e-45d6-a4b1-15d811ef4db7

IP: 176.20.xxx.xxx

2023-05-12 10:40:01 UTC



## Mogens Stentebjerg

### Bestyrelse

På vegne af: CM-Aqua Technologies ApS

Serienummer: dfd2a7aa-9ee2-4490-8ed4-c58eabe821be

IP: 80.161.xxx.xxx

2023-05-13 06:00:48 UTC



## Sebastian Greve Sunde

### Bestyrelse

På vegne af: CM-Aqua Technologies ApS

Serienummer: 9578-5999-4-2645565

IP: 188.95.xxx.xxx

2023-05-14 14:55:28 UTC



## Asbjørn Reinkind

### Dirigent

På vegne af: CM-Aqua Technologies ApS

Serienummer: 9578-5995-4-106558

IP: 51.174.xxx.xxx

2023-05-14 20:09:27 UTC



## Asbjørn Reinkind

### Bestyrelsesformand

På vegne af: CM-Aqua Technologies ApS

Serienummer: 9578-5995-4-106558

IP: 51.174.xxx.xxx

2023-05-14 20:09:27 UTC



Penneo dokumentnøgle: WH0EO-EGMF2-LIESF-OY2YK-T4IOH-NCL16

Dette dokument er underskrevet digitalt via **Penneo.com**. Signeringsbeviserne i dokumentet er sikret og valideret ved anvendelse af den matematiske hashværdi af det originale dokument. Dokumentet er låst for ændringer og tidsstemplet med et certifikat fra en betroet tredjepart. Alle kryptografiske signeringsbeviser er indlejret i denne PDF, i tilfælde af de skal anvendes til validering i fremtiden.

#### Sådan kan du sikre, at dokumentet er originalt

Dette dokument er beskyttet med et Adobe CDS certifikat. Når du åbner dokumentet

i Adobe Reader, kan du se, at dokumentet er certificeret af **Penneo e-signature service** <penneo@penneo.com>. Dette er din garanti for, at indholdet af dokumentet er uændret.

Du har mulighed for at efterprøve de kryptografiske signeringsbeviser i indlejret i dokumentet ved at anvende Penneos validator på følgende websted: <https://penneo.com/validator>

# PENNEO

Underskrifterne i dette dokument er juridisk bindende. Dokumentet er underskrevet via Penneo™ sikker digital underskrift. Underskrivernes identiteter er blevet registeret, og informationerne er listet herunder.

"Med min underskrift bekræfter jeg indholdet og alle datoer i dette dokument."

## Caroline B Kjeksli

### Bestyrelse

På vegne af: CM-Aqua Technologies ApS

Serienummer: 9578-5998-4-808127

IP: 77.16.xxx.xxx

2023-05-15 12:03:23 UTC



## Henrik S. Meldahl

### Statsautoriseret revisor

På vegne af: EY Godkendt Revisionspartnerselskab

Serienummer: CVR:30700228-RID:1265980915158

IP: 145.62.xxx.xxx

2023-05-15 13:23:29 UTC



Dette dokument er underskrevet digitalt via **Penneo.com**. Signeringsbeviserne i dokumentet er sikret og valideret ved anvendelse af den matematiske hashværdi af det originale dokument. Dokumentet er låst for ændringer og tidsstempelt med et certifikat fra en betroet tredjepart. Alle kryptografiske signeringsbeviser er indlejret i denne PDF, i tilfælde af de skal anvendes til validering i fremtiden.

### Sådan kan du sikre, at dokumentet er originalt

Dette dokument er beskyttet med et Adobe CDS certifikat. Når du åbner dokumentet

i Adobe Reader, kan du se, at dokumentet er certificeret af **Penneo e-signature service** <penneo@penneo.com>. Dette er din garanti for, at indholdet af dokumentet er uændret.

Du har mulighed for at efterprøve de kryptografiske signeringsbeviser i indlejret i dokumentet ved at anvende Penneos validator på følgende websted: <https://penneo.com/validator>

**CM-AQUA, TECHNOLOGIES APS**  
**AGERN ALLE 5A, 2970 HØRSHOLM**  
**ÅRSRAPPORT**  
**1. JANUAR - 31. DECEMBER 2023**

Årsrapporten er fremlagt og godkendt på  
selskabets ordinære generalforsamling,  
den 17. juli 2024

---

Asbjørn Reinkind

## INDHOLDSFORTEGNELSE

	Side
<b>Selskabsoplysninger</b>	
Selskabsoplysninger .....	3
<b>Erklæringer</b>	
Ledelsespåtegning.....	4
Den uafhængige revisors revisionspåtegning.....	5-7
<b>Ledelsesberetning</b>	
Ledelsesberetning.....	8
<b>Årsregnskab 1. januar - 31. december</b>	
Resultatopgørelse.....	9
Balance.....	10-11
Egenkapitalopgørelse .....	12
Noter.....	13-14
Anvendt regnskabspraksis.....	15-18

**SELSKABSOPLYSNINGER**

<b>Selskabet</b>	CM-AQUA, TECHNOLOGIES ApS Agern Alle 5A 2970 Hørsholm  CVR-nr.: 34 71 25 49 Stiftet: 1. oktober 2012 Kommune: Rudersdal Regnskabsår: 1. januar - 31. december
<b>Bestyrelse</b>	Asbjørn Reinkind, formand Mads Andre Hansen Sebastian Greve Sunde Robert Lundli Hundstad
<b>Direktion</b>	Mikael Denhardt Nielsen
<b>Revision</b>	BDO Statsautoriseret revisionsaktieselskab Havneholmen 29 1561 København V
<b>Pengeinstitut</b>	Fynske Bank Centrumpladsen 19 5700 Svendborg

## LEDELSESPÅTEGNING

Bestyrelsen og direktionen har dags dato behandlet og godkendt årsrapporten for regnskabsåret 1. januar - 31. december 2023 for CM-AQUA, TECHNOLOGIES ApS.

Årsrapporten aflægges i overensstemmelse med årsregnskabsloven.

Det er vores opfattelse, at årsregnskabet giver et retvisende billede af selskabets aktiver, passiver og finansielle stilling pr. 31. december 2023 samt af resultatet af selskabets aktiviteter for regnskabsåret 1. januar - 31. december 2023.

Ledelsesberetningen indeholder efter vores opfattelse en retvisende redegørelse for de forhold, beretningen omhandler.

Årsrapporten indstilles til generalforsamlingens godkendelse.

Rudersdal, den 12. juli 2024

Direktion:

---

Mikael Denhardt Nielsen

Bestyrelse:

---

Asbjørn Reinkind  
Formand

---

Mads Andre Hansen

---

Sebastian Greve Sunde

---

Robert Lundli Hundstad

## DEN UAFHÆNGIGE REVISORS REVISIONSPÅTEGNING

*Til kapitalejeren i CM-AQUA, TECHNOLOGIES ApS*

### REVISIONSPÅTEGNING PÅ ÅRSREGNSKABET

#### Afkræftende konklusion

Vi har revideret årsregnskabet for CM-Aqua, Technologies ApS for regnskabsåret 1. januar - 31. december 2023, der omfatter resultatopgørelse, balance, egenkapitalopgørelse og noter, herunder anvendt regnskabspraksis. Årsregnskabet udarbejdes efter årsregnskabsloven.

Det er vores opfattelse, at årsregnskabet som følge af betydeligheden af de forhold, der er beskrevet i "Grundlag for afkræftende konklusion", ikke giver et retvisende billede af selskabets aktiver, passiver og finansielle stilling pr. 31. december 2023 samt af resultatet af selskabets aktiviteter for regnskabsåret 1. januar - 31. december 2023 i overensstemmelse med årsregnskabsloven.

#### Grundlag for afkræftende konklusion

Selskabet har indregnet omsætning fra salg af vandrensningssystemer efter produktionsmetoden, hvor indregningen sker i takt med udførelsen af de aftalte opgaver, hvilket ikke er i overensstemmelse med årsregnskabsloven, da betingelserne for anvendelse af produktionsmetoden som indtægtskriterium ikke er opfyldt. Det er vores opfattelse, at selskabet skulle have indregnet omsætning fra salg af vandrensningssystemer efter salgsmetoden, hvor salget indregnes, når der er sket levering af varen, og ikke have indregnet igangværende arbejder for fremmed regning.

Desuden har selskabet også indregnet omkostninger til varekøb og tilhørende forpligtelser, hvor levering af varerne endnu ikke har fundet sted og de væsentligste fordele og risici dermed ikke er overgået til selskabet, hvilket ikke er i overensstemmelse med årsregnskabsloven. Det er vores opfattelse, at transaktionerne ikke skal indregnes i 2023, og at selskabet ikke har en aktuel forpligtelse pr. 31. december 2023.

De ovennævnte fejl har indvirkning på flere regnskabsposter, heriblandt nettoomsætning, vareforbrug, skat af årets resultat, varebeholdninger, tilgodehavender fra salg og tjenesteydelser, igangværende arbejder for fremmed regning (aktiver), egenkapital, udskudt skat, skyldig selskabsskat, igangværende arbejder for fremmed regning (passiver) og modtagne forudbetalinger fra kunder.

Selskabets regnskabsmateriale indeholder ikke informationer til opgørelse af de nødvendige justeringer. Som følge heraf har det ikke været muligt at opgøre den beløbsmæssige indvirkning på indeværende periodes årsregnskab for 2023 og indvirkningen på sammenligningstillene.

Det er vores vurdering, at disse forhold er væsentlige og gennemgribende for årsregnskabet, fordi de repræsenterer en substantiel del af årsregnskabet.

Vi har udført vores revision i overensstemmelse med internationale standarder om revision og de yderligere krav, der er gældende i Danmark. Vores ansvar ifølge disse standarder og krav er nærmere beskrevet i revisionspåtegningens afsnit "Revisors ansvar for revisionen af årsregnskabet". Vi er uafhængige af selskabet i overensstemmelse med International Ethics Standards Board for Accountants' internationale retningslinjer for revisors etiske adfærd (IESBA Code) og de yderligere etiske krav, der er gældende i Danmark, ligesom vi har opfyldt vores øvrige etiske forpligtelser i henhold til disse krav og IESBA Code. Det er vores opfattelse, at det opnåede revisionsbevis er tilstrækkeligt og egnet som grundlag for vores afkræftende konklusion.

#### Ledelsens ansvar for årsregnskabet

Ledelsen har ansvaret for udarbejdelsen af et årsregnskab, der giver et retvisende billede i overensstemmelse med årsregnskabsloven. Ledelsen har endvidere ansvaret for den interne kontrol, som ledelsen anser nødvendig for at udarbejde et årsregnskab uden væsentlig fejlinformation, uanset om denne skyldes besvigelser eller fejl.



## DEN UAFHÆNGIGE REVISORS REVISIONSPÅTEGNING

Ved udarbejdelsen af årsregnskabet er ledelsen ansvarlig for at vurdere selskabets evne til at fortsætte driften; at oplyse om forhold vedrørende fortsat drift, hvor dette er relevant; samt at udarbejde årsregnskabet på grundlag af regnskabsprincippet om fortsat drift, medmindre ledelsen enten har til hensigt at likvidere selskabet, indstille driften eller ikke har andet realistisk alternativ end at gøre dette.

### Revisors ansvar for revisionen af årsregnskabet

Vores mål er at opnå høj grad af sikkerhed for, om årsregnskabet som helhed er uden væsentlig fejlinformation, uanset om denne skyldes besvigelser eller fejl, og at afgive en revisionspåtegning med en konklusion. Høj grad af sikkerhed er et højt niveau af sikkerhed, men er ikke en garanti for, at en revision, der udføres i overensstemmelse med internationale standarder om revision og de yderligere krav, der er gældende i Danmark, altid vil afdække væsentlig fejlinformation, når sådan findes. Fejlinformationer kan opstå som følge af besvigelser eller fejl og kan betragtes som væsentlige, hvis det med rimelighed kan forventes, at de enkeltvis eller samlet har indflydelse på de økonomiske beslutninger, som regnskabsbrugerne træffer på grundlag af årsregnskabet.

Som led i en revision, der udføres i overensstemmelse med internationale standarder om revision og de yderligere krav, der er gældende i Danmark, foretager vi faglige vurderinger og opretholder professionel skepsis under revisionen. Herudover:

- Identificerer og vurderer vi risikoen for væsentlig fejlinformation i årsregnskabet, uanset om denne skyldes besvigelser eller fejl, udformer og udfører revisionshandlinger som reaktion på disse risici samt opnår revisionsbevis, der er tilstrækkeligt og egnet til at danne grundlag for vores konklusion. Risikoen for ikke at opdage væsentlig fejlinformation forårsaget af besvigelser er højere end ved væsentlig fejlinformation forårsaget af fejl, idet besvigelser kan omfatte sammensværgelser, dokumentfalsk, bevidste udeladelser, vildledning eller tilsidesættelse af intern kontrol.
- Opnår vi forståelse af den interne kontrol med relevans for revisionen for at kunne udforme revisionshandlinger, der er passende efter omstændighederne, men ikke for at kunne udtrykke en konklusion om effektiviteten af selskabets interne kontrol.
- Tager vi stilling til, om den regnskabspraksis, som er anvendt af ledelsen, er passende, samt om de regnskabsmæssige skøn og tilknyttede oplysninger, som ledelsen har udarbejdet, er rimelige.
- Konkluderer vi, om ledelsens udarbejdelse af årsregnskabet på grundlag af regnskabsprincippet om fortsat drift er passende, samt om der på grundlag af det opnåede revisionsbevis er væsentlig usikkerhed forbundet med begivenheder eller forhold, der kan skabe betydelig tvivl om selskabets evne til at fortsætte driften. Hvis vi konkluderer, at der er en væsentlig usikkerhed, skal vi i vores revisionspåtegning gøre opmærksom på oplysninger herom i årsregnskabet eller, hvis sådanne oplysninger ikke er tilstrækkelige, modificere vores konklusion. Vores konklusioner er baseret på det revisionsbevis, der er opnået frem til datoen for vores revisionspåtegning. Fremtidige begivenheder eller forhold kan dog medføre, at selskabet ikke længere kan fortsætte driften.
- Tager vi stilling til den samlede præsentation, struktur og indhold af årsregnskabet, herunder noteoplysningerne, samt om årsregnskabet afspejler de underliggende transaktioner og begivenheder på en sådan måde, at der gives et retvisende billede heraf.

Vi kommunikerer med ledelsen om blandt andet det planlagte omfang og den tidsmæssige placering af revisionen samt betydelige revisionsmæssige observationer, herunder eventuelle betydelige mangler i intern kontrol, som vi identificerer under revisionen.

### Udtalelse om ledelsesberetningen

Ledelsen er ansvarlig for ledelsesberetningen.

Vores konklusion om årsregnskabet omfatter ikke ledelsesberetningen, og vi udtrykker ingen form for konklusion med sikkerhed om ledelsesberetningen.

I tilknytning til vores revision af årsregnskabet er det vores ansvar at læse ledelsesberetningen og i den forbindelse overveje, om ledelsesberetningen er væsentligt inkonsistent med årsregnskabet eller vores viden opnået ved revisionen eller på anden måde synes at indeholde væsentlig fejlinformation.

## DEN UAFHÆNGIGE REVISORS REVISIONSPÅTEGNING

Vores ansvar er derudover at overveje, om ledelsesberetningen indeholder krævede oplysninger i henhold til årsregnskabsloven.

Som det fremgår af afsnittet "Grundlag for afkræftende konklusion", er vores konklusion om årsregnskabet modificeret som følge af forholdet omhandlende indregning af omsætning ved produktionsmetoden samt løbende indregning af omkostninger. Vi har konkluderet, at ledelsesberetningen af samme årsag mangler omtale heraf.

## ERKLÆRING I HENHOLD TIL ANDEN LOVGIVNING OG ØVRIG REGULERING

### Overtrædelse af bogføringsloven

Selskabet har efter vores vurdering ikke overholdt bogføringslovgivningens krav om, at bogføringen skal tilrettelægges og udføres i overensstemmelse med god bogføringsskik under hensyntagen til selskabets art og omfang. Selskabets ledelse kan ifalde ansvar for overtrædelse af bogføringsloven.

København, den 12. juli 2024

BDO Statsautoriseret revisionsaktieselskab  
CVR-nr. 20 22 26 70

Iben Larsen  
Statsautoriseret revisor  
MNE-nr. mne34474

## LEDELSESBERETNING

### Væsentligste aktiviteter

Selskabets formål er produktion og salg af udstyr indenfor aquakulturbranchen og andre nichemarkeder samt anden hermed beslægtet virksomhed.

### Betydningsfulde begivenheder, indtruffet efter regnskabsårets afslutning

Der er ikke efter regnskabsårets afslutning indtruffet begivenheder af væsentlig betydning for selskabets finansielle stilling.

**RESULTATOPGØRELSE 1. JANUAR - 31. DECEMBER**

	Note	2023 kr.	2022 kr.
<b>BRUTTOFORTJENESTE.....</b>		<b>13.883.617</b>	<b>13.858.634</b>
Personaleomkostninger.....	1	-6.181.445	-5.853.601
Af- og nedskrivninger .....		-123.810	-74.009
<b>DRIFTSRESULTAT .....</b>		<b>7.578.362</b>	<b>7.931.024</b>
Andre finansielle indtægter .....	2	296.226	2.300
Andre finansielle omkostninger.....	3	-19.832	-205.319
<b>RESULTAT FØR SKAT.....</b>		<b>7.854.756</b>	<b>7.728.005</b>
Skat af årets resultat.....	4	-1.669.036	-1.794.632
<b>ÅRETS RESULTAT .....</b>		<b>6.185.720</b>	<b>5.933.373</b>
<b>FORSLAG TIL RESULTATDISPONERING</b>			
Overført resultat.....		6.185.720	5.933.373
<b>I ALT.....</b>		<b>6.185.720</b>	<b>5.933.373</b>

## BALANCE 31. DECEMBER

AKTIVER	Note	2023 kr.	2022 kr.
Produktionsanlæg og maskiner.....		21.793	417.979
Indretning af lejede lokaler.....		32.375	0
<b>Materielle anlægsaktiver.....</b>	<b>5</b>	<b>54.168</b>	<b>417.979</b>
Kapitalandele i dattervirksomheder.....		8.507.440	8.507.440
<b>Finansielle anlægsaktiver.....</b>	<b>6</b>	<b>8.507.440</b>	<b>8.507.440</b>
<b>ANLÆGSAKTIVER.....</b>		<b>8.561.608</b>	<b>8.925.419</b>
Råvarer og hjælpematerialer.....		0	1.074.213
Forudbetaling for varer.....		0	1.487.952
<b>Varebeholdninger.....</b>		<b>0</b>	<b>2.562.165</b>
Tilgodehavender fra salg og tjenesteydelser.....		12.293.056	6.708.292
Igangværende arbejder for fremmed regning.....		3.976.202	7.413.181
Tilgodehavende hos tilknyttede virksomheder.....		6.547.117	3.275.100
Andre tilgodehavender.....		390.010	158.718
Periodeafgrænsningsposter.....		1.436.499	188.195
<b>Tilgodehavender.....</b>		<b>24.642.884</b>	<b>17.743.486</b>
<b>Likvide beholdninger.....</b>		<b>9.835.198</b>	<b>5.729.437</b>
<b>OMSÆTNINGSAKTIVER.....</b>		<b>34.478.082</b>	<b>26.035.088</b>
<b>AKTIVER.....</b>		<b>43.039.690</b>	<b>34.960.507</b>

# BALANCE 31. DECEMBER

PASSIVER	Note	2023 kr.	2022 kr.
Anpartskapital.....		80.001	80.001
Overført resultat.....		31.474.590	25.288.870
<b>EGENKAPITAL.....</b>		<b>31.554.591</b>	<b>25.368.871</b>
Hensættelse til udskudt skat.....		317.908	1.344.004
Andre hensatte forpligtelser.....		750.000	0
<b>HENSATTE FORPLIGTELSE.....</b>		<b>1.067.908</b>	<b>1.344.004</b>
Gæld til pengeinstitutter.....		13.001	19.920
Igangværende arbejder for fremmed regning.....		6.729.478	1.423.547
Modtagne forudbetalinger fra kunder.....		0	76.844
Leverandører af varer og tjenesteydelser.....		1.829.434	1.743.146
Gæld til tilknyttede virksomheder.....		0	4.311.913
Selskabsskat.....		1.503.149	160.655
Anden gæld.....		342.129	511.607
<b>Kortfristede gældsforpligtelser.....</b>		<b>10.417.191</b>	<b>8.247.632</b>
<b>GÆLDSFORPLIGTELSE.....</b>		<b>10.417.191</b>	<b>8.247.632</b>
<b>PASSIVER.....</b>		<b>43.039.690</b>	<b>34.960.507</b>
Eventualposter mv.	7		
Pantsætninger og sikkerhedsstillelser	8		

# EGENKAPITALOPGØRELSE

	Anpartskapital	Overført resultat	I alt
Egenkapital 1. januar 2023.....	80.001	25.288.870	25.368.871
Forslag til resultatdisponering.....		6.185.720	6.185.720
<b>Egenkapital 31. december 2023.....</b>	<b>80.001</b>	<b>31.474.590</b>	<b>31.554.591</b>

## NOTER

	2023 kr.	2022 kr.	Note
<b>Personaleomkostninger</b>			<b>1</b>
Antal heltidsbeskæftigede personer i gennemsnit:	8	8	
Løn og gager.....	5.331.751	5.193.470	
Pensioner.....	743.164	570.436	
Andre omkostninger til social sikring.....	106.530	89.695	
	<b>6.181.445</b>	<b>5.853.601</b>	
<b>Andre finansielle indtægter</b>			<b>2</b>
Renteindtægter fra tilknyttede virksomheder.....	247.117	0	
Finansielle indtægter i øvrigt.....	49.109	2.300	
	<b>296.226</b>	<b>2.300</b>	
<b>Andre finansielle omkostninger</b>			<b>3</b>
Finansielle omkostninger i øvrigt.....	19.832	205.319	
	<b>19.832</b>	<b>205.319</b>	
<b>Skat af årets resultat</b>			<b>4</b>
Beregnet skat af årets skattepligtige indkomst.....	2.695.132	946.640	
Regulering af udskudt skat.....	-1.026.096	847.992	
	<b>1.669.036</b>	<b>1.794.632</b>	
<b>Materielle anlægsaktiver</b>			<b>5</b>
	Produktions- anlæg og maskiner	Indretning af lejede lokaler	
Kostpris 1. januar 2023.....	779.850	0	
Tilgang.....	0	35.000	
Afgang.....	-361.585	0	
Kostpris 31. december 2023.....	<b>418.265</b>	<b>35.000</b>	
Af- og nedskrivninger 1. januar 2023.....	361.871	0	
Årets afskrivninger.....	34.601	2.625	
Af- og nedskrivninger 31. december 2023.....	<b>396.472</b>	<b>2.625</b>	
Regnskabsmæssig værdi 31. december 2023.....	<b>21.793</b>	<b>32.375</b>	



## NOTER

		Note
<b>Finansielle anlægsaktiver</b>		<b>6</b>
	Kapitalandele i dattervirk- somheder	
Kostpris 1. januar 2023.....	8.507.440	
Kostpris 31. december 2023.....	8.507.440	
Regnskabsmæssig værdi 31. december 2023.....	8.507.440	
 <b>Eventualposter mv.</b>		 <b>7</b>
Huslejeforpligtelsen omfatter i alt 216 t.kr. med resterende 4 måneder af den uopsigelige periode og tilhørende opsigelsesperiode på 6 måneder. Endvidere omfattes forpligtelser i leasingkontrakter på biler på i alt 150 t.kr. med en resterende kontraktperiode på 14 måneder.		
 <b>Pantsætninger og sikkerhedsstillelser</b>		 <b>8</b>
Til sikkerhed for bankgæld på 1 mio. kr. har virksomheden stillet virksomhedspant på nominelt 1 mio. kr. Virksomhedspantet omfatter følgende aktiver, hvis regnskabsmæssige værdi på balancedagen udgør.		

## ANVENDT REGNSKABSPRAKSIS

Årsrapporten for CM-AQUA, TECHNOLOGIES ApS for 2023 er aflagt i overensstemmelse med den danske årsregnskabslovs bestemmelser for virksomheder i regnskabsklasse B med tilvalg af regler fra regnskabsklasse C.

Årsrapporten er udarbejdet efter samme regnskabspraksis som sidste år.

## RESULTATOPGØRELSEN

### Nettoomsætning

Virksomheden har som fortolkningsbidrag for indregning af omsætning valgt IAS 11/IAS18.

Indtægter fra salg af handelsvarer og færdigvarer indregnes i nettoomsætningen, når overgang af de væsentligste fordele og risici til køber har fundet sted, indtægten kan opgøres pålideligt og betaling forventes modtaget. Tidspunktet for overgang af de væsentligste fordele og risici tager udgangspunkt i standardiserede leveringsbetingelser.

Indtægter fra entreprisekontrakter, hvor køber har haft væsentlig indflydelse på udformningen af aktivet indregnes som nettoomsætning, i takt med at produktionen udføres, hvorved nettoomsætningen svarer til salgsværdien af årets udførte entreprisearbejder (produktionsmetoden). Metoden anvendes når de samlede indtægter og omkostninger på kontrakten og færdiggørelsesgraden kan måles pålideligt.

Når indtægter fra en entreprisekontrakt ikke kan skønnes pålideligt, indregnes kun omsætning svarende til de medgåede omkostninger, i det omfang, det er sandsynligt, at de vil blive betalt af modparten.

Nettoomsætning måles til dagsværdien af det aftalte vederlag ekskl. moms og afgifter opkrævet på vegne af tredjepart. Alle former for afgivne rabatter indregnes i nettoomsætningen.

### Vareforbrug

Vareforbrug omfatter omkostninger, der afholdes for at opnå årets nettoomsætning. Herunder indgår direkte og indirekte omkostninger til råvarer og hjælpematerialer.

### Andre driftsindtægter

Andre driftsindtægter indeholder regnskabsposter af sekundær karakter i forhold til selskabets aktiviteter. Desuden indgår fortjeneste ved salg af immaterielle og materielle anlægsaktiver samt driftstabs- og konflikterstatninger samt lønrefusioner. Erstatninger indregnes, når indtægten skønnes at være realisabel.

### Andre eksterne omkostninger

Andre eksterne omkostninger omfatter øvrige produktions-, salgs-, leverings- og administrationsomkostninger, herunder omkostninger til energi, markedsføring, lokaler, tab på debitorer, leasingomkostninger mv.

### Personaleomkostninger

Personaleomkostninger omfatter løn og gager, inklusiv feriepenge og pensioner samt andre omkostninger til social sikring mv. til selskabets medarbejdere.

### Indtægter af kapitalandele i dattervirksomheder

Udbytte fra kapitalandele af dattervirksomheder indtægtsføres i det regnskabsår, hvor udbyttet deklarerer. Ved afhændelser indregnes eventuel fortjeneste, når de økonomiske rettigheder knyttet til de solgte kapitalandele overføres, dog tidligst når fortjenesten er realiseret eller anses som realisabel. Desuden indgår realiserede tab udover nedskrivninger, når sådanne må konstateres.

## ANVENDT REGNSKABSPRAKSIS

### Finansielle indtægter og omkostninger

Finansielle indtægter og omkostninger indeholder renteindtægter og -omkostninger, realiserede og urealiserede kursgevinster og -tab vedrørende værdipapirer, gæld og transaktioner i fremmed valuta samt tillæg og godtgørelse under acontoskatteordningen mv. Finansielle indtægter og omkostninger indregnes i resultatopgørelsen med de beløb, der vedrører regnskabsåret. Renteindtægter og -omkostninger beregnes på amortiserede kostpriser.

### Skat af årets resultat

Årets skat, som består af årets aktuelle skat og forskydning i udskudt skat, indregnes i resultatopgørelsen med den del, der kan henføres til årets resultat, og direkte i egenkapitalen med den del, der kan henføres til posteringer direkte i egenkapitalen.

## BALANCEN

### Materielle anlægsaktiver

Grunde og bygninger, produktionsanlæg og maskiner samt andre anlæg, driftsmateriel og inventar måles til kostpris med fradrag af akkumulerede af- og nedskrivninger. Der afskrives ikke på grunde.

Afskrivningsgrundlaget er kostpris med fradrag af den skønnede restværdi efter afsluttet brugstid.

Kostprisen omfatter anskaffelsesprisen samt omkostninger direkte tilknyttet anskaffelsen indtil det tidspunkt, hvor aktivet er klar til at blive taget i brug.

Der foretages lineære afskrivninger baseret på følgende vurdering af aktivernes forventede brugstider og restværdi:

	Brugstid
Produktionsanlæg og maskiner.....	2-10 år
Indretning af lejede lokaler.....	10 år

Fortjeneste eller tab ved salg af materielle anlægsaktiver opgøres som forskellen mellem salgspris med fradrag af salgsomkostninger og den regnskabsmæssige værdi på salgstidspunktet med fradrag af afhændelsesomkostninger. Fortjeneste eller tab indregnes i resultatopgørelsen under andre driftsindtægter eller andre driftsomkostninger.

### Finansielle anlægsaktiver

Kapitalandele i dattervirksomheder måles til kostpris. I tilfælde, hvor kostprisen overstiger genindvindingsværdien, nedskrives til denne lavere værdi.

Deposita omfatter huslejedeposita, som indregnes og måles til kostpris.

### Værdiforringelse af anlægsaktiver

Den regnskabsmæssige værdi af materielle anlægsaktiver samt finansielle anlægsaktiver, der ikke måles til dagsværdi, vurderes årligt for indikationer på værdiforringelse ud over det, som udtrykkes ved afskrivning.

Foreligger der indikationer på værdiforringelse, foretages nedskrivningstest af hvert enkelt aktiv henholdsvis gruppe af aktiver. Der foretages nedskrivning til genindvindingsværdien, hvis denne er lavere end den regnskabsmæssige værdi.

Genindvindingsværdi er den højeste værdi af kapitalværdi og salgsværdien fratrasket forventede omkostninger ved et salg. Kapitalværdien opgøres som nutidsværdien af de forventede nettopengestrømme fra fortsat anvendelse af aktivet eller aktivgruppen og det forventede provenu ved salg af aktivet eller aktivgruppen efter endt brugstid. Der anvendes en diskonteringsrente, som afspejler den risikofri markedsrente og ejernes afkastkrav for tilsvarende aktiver. Vækstraten i terminalperioden fastsættes i overensstemmelse med branchenormen.

## ANVENDT REGNSKABSPRAKSIS

### Varebeholdninger

Varebeholdninger måles til kostpris efter FIFO-princippet. I tilfælde, hvor nettorealiseringsværdien er lavere end kostprisen, nedskrives til denne lavere værdi.

Kostpris for handelsvarer samt råvarer og hjælpematerialer opgøres som anskaffelsespris med tillæg af hjemtagelsesomkostninger.

Kostpris for fremstillede færdigvarer samt varer under fremstilling omfatter kostpris for råvarer, hjælpematerialer, direkte løn og øvrige direkte produktionsomkostninger.

Nettorealiseringsværdien for varebeholdninger opgøres som forventet salgspris med fradrag af direkte færdiggørelsesomkostninger og omkostninger, der afholdes for at effektuere salget. Værdien fastsættes under hensyntagen til varebeholdningernes omsættelighed, ukurans og forventet udvikling i salgspris.

### Tilgodehavender

Tilgodehavender måles til amortiseret kostpris, hvilket sædvanligvis svarer til nominel værdi. Værdien reduceres med nedskrivning til imødegåelse af forventede tab.

Der foretages nedskrivning til imødegåelse af tab, hvor der vurderes at være indtruffet en objektiv indikation på, at et tilgodehavende eller en portefølje af tilgodehavender er værdiforringet. Hvis der foreligger en objektiv indikation på, at et individuelt tilgodehavende er værdiforringet, foretages nedskrivning på individuelt niveau.

Tilgodehavender, hvorpå der ikke foreligger en objektiv indikation på værdiforringelse på individuelt niveau, vurderes på porteføljeniveau for objektiv indikation for værdiforringelse. Porteføljerne baseres primært på debitorernes hjemsted og kreditvurdering i overensstemmelse med selskabets kreditrisikostyringspolitik. De objektive indikatorer, som anvendes for porteføljer, er fastsat baseret på historiske tabserfaringer.

Nedskrivninger opgøres som forskellen mellem den regnskabsmæssige værdi af tilgodehavender og nutidsværdien af de forventede pengestrømme, herunder realiseringsværdi af eventuelle modtagne sikkerhedsstillelser. Som diskonteringsrentesats anvendes den effektive rente for det enkelte tilgodehavende eller portefølje.

### Igangværende arbejder for fremmed regning

Igangværende leverancer af serviceydelser og igangværende entreprisekontrakter måles til salgsværdien af det udførte arbejde fratrukket acontofaktureringer. Salgsværdien opgøres på grundlag af færdiggørelsesgraden på balancedagen og de samlede forventede indtægter på det enkelte igangværende arbejde. Færdiggørelsesgraden opgøres på grundlag af de afholdte omkostninger i forhold til de forventede samlede omkostninger på det enkelte igangværende arbejde.

Når resultatet af en igangværende kontrakt ikke kan skønnes pålideligt, måles salgsværdien til de medgåede omkostninger i det omfang disse forventes at blive dækket af køber.

Hvis de samlede omkostninger på det igangværende arbejde forventes at overstige den samlede salgsværdi, indregnes det forventede tab som en tabsgivende aftale under hensatte forpligtelser og omkostningsføres i resultatopgørelsen.

Værdien af de enkelte igangværende arbejder med fradrag af acontofaktureringer klassificeres som aktiver, når salgsværdien overstiger acontofaktureringer og som forpligtelser, når acontofaktureringer overstiger salgsværdien.

Forudbetalinger fra kunder indregnes under forpligtelser.

Omkostninger i forbindelse med salgsarbejde og opnåelse af kontrakter indregnes i resultatopgørelsen, i takt med at de afholdes.

## ANVENDT REGNSKABSPRAKSIS

### Periodeafgrænsningsposter, aktiver

Periodeafgrænsningsposter, indregnet under aktiver, omfatter afholdte omkostninger vedrørende efterfølgende regnskabsår.

### Andre hensatte forpligtelser

Andre hensatte forpligtelser omfatter forventede omkostninger til reklamationer for det kommende år. De hensatte forpligtelser måles og indregnes på baggrund af erfaringerne med reklamationer.

### Skyldig skat og udskudt skat

Aktuelle skatteforpligtelser og tilgodehavende aktuel skat indregnes i balancen som beregnet skat af årets skattepligtige indkomst reguleret for skat af tidligere års skattepligtige indkomster samt for betalte acontoskatter.

Udskudt skat måles af midlertidige forskelle mellem regnskabsmæssig og skattemæssig værdi af aktiver og forpligtelser.

Udskudte skatteaktiver, herunder skatteværdien af fremførselsberettiget skattemæssigt underskud, måles til den værdi, hvortil aktivet forventes at blive anvendt inden for en overskuelig årrække, enten ved udligning i skat af fremtidig indtjening eller ved modregning i udskudte skatteforpligtelser inden for samme juridiske skatteenhed.

Udskudt skat måles på grundlag af de skatteregler og skattesatser, der med balancedagens lovgivning vil være gældende, når den udskudte skat forventes udløst som aktuel skat. Ændring i udskudt skat som følge af ændringer i skattesatser indregnes i resultatopgørelsen bortset fra poster, der føres direkte på egenkapitalen.

### Gældsforpligtelser

Finansielle forpligtelser indregnes ved lånoptagelse til det modtagne provenu med fradrag af afholdte transaktionsomkostninger. I efterfølgende perioder måles de finansielle forpligtelser til amortiseret kostpris svarende til den kapitaliserede værdi ved anvendelse af den effektive rente, således forskellen mellem nettoprovenuet og den nominelle værdi indregnes i resultatopgørelsen over låneperioden.

Amortiseret kostpris for kortfristede forpligtelser svarer normalt til nominel værdi.

# PENNEO

Underskrifterne i dette dokument er juridisk bindende. Dokumentet er underskrevet via Penneo™ sikker digital underskrift. Underskrivernes identiteter er blevet registreret, og informationerne er listet herunder.

"Med min underskrift bekræfter jeg indholdet og alle datoer i dette dokument."

**Reinkind, Asbjørn**

**Bestyrelsesmedlem**

Serienummer: no\_bankid:9578-5995-4-106558

IP: 172.225.xxx.xxx

2024-07-17 07:42:58 UTC



**Sunde, Sebastian Greve**

**Bestyrelsesmedlem**

Serienummer: no\_bankid:9578-5999-4-2645565

IP: 104.28.xxx.xxx

2024-07-17 08:04:01 UTC



**Hansen, Mats André**

**Bestyrelsesmedlem**

Serienummer: no\_bankid:9578-5995-4-2624118

IP: 89.162.xxx.xxx

2024-07-17 08:41:46 UTC



**Mikael Denhardt Nielsen**

**Direktør**

Serienummer: 9cfd6fcc-e20e-45d6-a4b1-15d811ef4db7

IP: 77.241.xxx.xxx

2024-07-17 15:49:14 UTC



**Hundstad, Robert Lundli**

**Bestyrelsesmedlem**

Serienummer: no\_bankid:9578-5998-4-1199607

IP: 207.200.xxx.xxx

2024-07-18 00:54:19 UTC



**Iben Sun Hein Larsen**

**BDO STATSATORISERET REVISIONSAKTIESELSKAB CVR: 20222670**

**Statsautoriseret revisor**

Serienummer: 341c9e4e-112b-4775-9226-03728c9be475

IP: 77.243.xxx.xxx

2024-07-18 08:50:24 UTC



Dette dokument er underskrevet digitalt via **Penneo.com**. Signeringsbeviserne i dokumentet er sikret og valideret ved anvendelse af den matematiske hashværdi af det originale dokument. Dokumentet er låst for ændringer og tidsstempelt med et certifikat fra en betroet tredjepart. Alle kryptografiske signeringsbeviser er indlejret i denne PDF, i tilfælde af de skal anvendes til validering i fremtiden.

#### Sådan kan du sikre, at dokumentet er originalt

Dette dokument er beskyttet med et Adobe CDS certifikat. Når du åbner dokumentet

i Adobe Reader, kan du se, at dokumentet er certificeret af **Penneo e-signature service <penneo@penneo.com>**. Dette er din garanti for, at indholdet af dokumentet er uændret.

Du har mulighed for at efterprøve de kryptografiske signeringsbeviser indlejret i dokumentet ved at anvende Penneos validator på følgende websted: **https://penneo.com/validator**

# PENNEO

Underskrifterne i dette dokument er juridisk bindende. Dokumentet er underskrevet via Penneo™ sikker digital underskrift. Underskrivernes identiteter er blevet registreret, og informationerne er listet herunder.

"Med min underskrift bekræfter jeg indholdet og alle datoer i dette dokument."

**Reinkind, Asbjørn**

**Dirigent**

Serienummer: no\_bankid:9578-5995-4-106558

IP: 77.16.xxx.xxx

2024-07-18 09:40:52 UTC



Penneo dokumentnøgle: 1283W-HJYBB-SDCEP-G8WHL-ZU3A2-4XATQ

Dette dokument er underskrevet digitalt via **Penneo.com**. Signeringsbeviserne i dokumentet er sikret og valideret ved anvendelse af den matematiske hashværdi af det originale dokument. Dokumentet er låst for ændringer og tidsstempelt med et certifikat fra en betroet tredjepart. Alle kryptografiske signeringsbeviser er indlejret i denne PDF, i tilfælde af de skal anvendes til validering i fremtiden.

#### Sådan kan du sikre, at dokumentet er originalt

Dette dokument er beskyttet med et Adobe CDS certifikat. Når du åbner dokumentet

i Adobe Reader, kan du se, at dokumentet er certificeret af **Penneo e-signature service <penneo@penneo.com>**. Dette er din garanti for, at indholdet af dokumentet er uændret.

Du har mulighed for at efterprøve de kryptografiske signeringsbeviser indlejret i dokumentet ved at anvende Penneos validator på følgende websted: **<https://penneo.com/validator>**